

moricaアプリ登録の手順



1

QRコードを
よ
読み取って
アプリを
インストールする



2

アプリを開き
「はじめる」を押す



3

メールアドレスと
規約同意

メールアドレスを入力

パスワードは英数字8文字

利用規約に同意を押す

基本情報入力	認証コード入力	ユーザー情報入力	確認	作成完了
メールアドレス				
入力されたメールアドレスに誤りがないか、「@paym.jp」からのメールが受信が許可されているかどうか、迷惑メールフォルダなどに振り分けられていないかご確認ください。				
パスワード				
<input type="checkbox"/> 利用規約に同意				
安芸太田町地域通貨「morica」利用規約 令和4年10月25日				
(本規約の目的) 第1条 本規約は、地域通貨決済システムの運用業務に関する協定書(令和4年10月1日締結)に基づき、安芸太田町ハートフル協同組合(以下「発行者」という。)が発行する地域通貨moricaの利用者に提供する加盟店におけるサービスの内容と、利用者がそれらを受けるための条件を定めることを目的とします。 (用語の定義) 第2条 本規約において、次の用語はそれぞれ次に定め				
次へ				

4

にんしょう にゅうりょく 認証コードの入力

とうろく
登録したメールに
にんしょう
認証コード(数字)
が
とど
届きます

基本情報 入力 | **認証コード 入力** | ユーザー 情報入力 | 確認 | 作成完了

paym.jpから
に送られた認証コードを入力
してください

認証コード !

必須項目です

次へ

5

きほんじょうほう にゅうりょく 基本情報を入力

ゆうびんばんごう
郵便番号
せいべつ
性別
せいねんがっぴ
生年月日
にゅうりょく
を入力してください

基本情報 入力 | 認証コード 入力 | **ユーザー 情報入力** | 確認 | 作成完了

郵便番号

性別
 男性 女性 その他

生年
2000

誕生月
1

6

かくにん とうろく かんりょう 確認をして登録を完了する

登録

基本情報 入力 | 認証コード 入力 | ユーザー 情報入力 | **確認** | 作成完了

あなたの郵便番号

郵便番号

あなたの性別

性別

あなたの生年月日

生年月

戻る 登録



7

カードの登録
しんきはっこう
「新規発行」
をお
を押してください

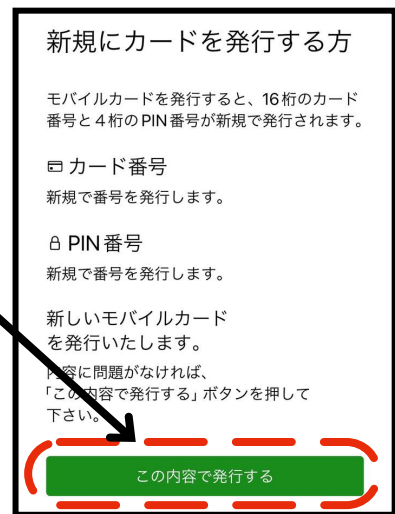
新規発行



8

ないよう はっこう
「この内容で発行する」
をお
を押す

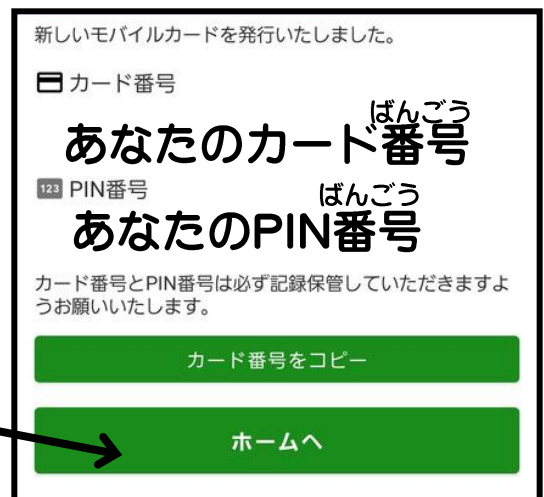
この内容で発行する




9

ばんごう
「カード番号」と
ばんごう ひか
「PIN番号」を控える

「ホームへ」をお とろくかんりよう
を押すと登録完了です



も がた moricaカードをお持ちの方



7

カードの登録

「スキャンして登録」
を押してください

スキャンして登録

既にカードをお持ちの方
お持ちのカードをご用意ください。
カード裏面のコードを次の画面でスキャンして
ください。



スキャンして登録

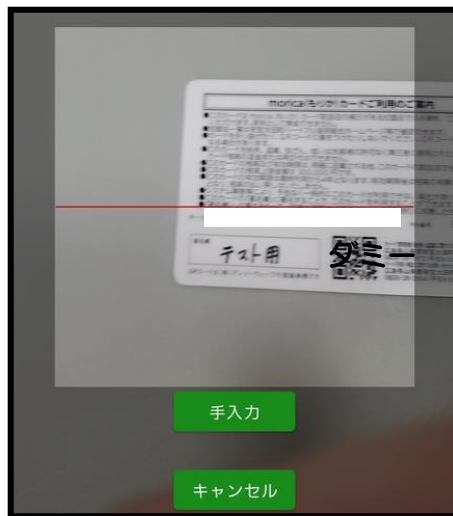

新規にカードを発行する方

モバイルカードを発行すると
16桁のカード番号と4桁のPIN番号が
発行されます

新規発行


8

カードの裏の QRコードを読み取る



9

「PIN番号」を入力 ※4桁の数字



「登録」を押して登録完了です

