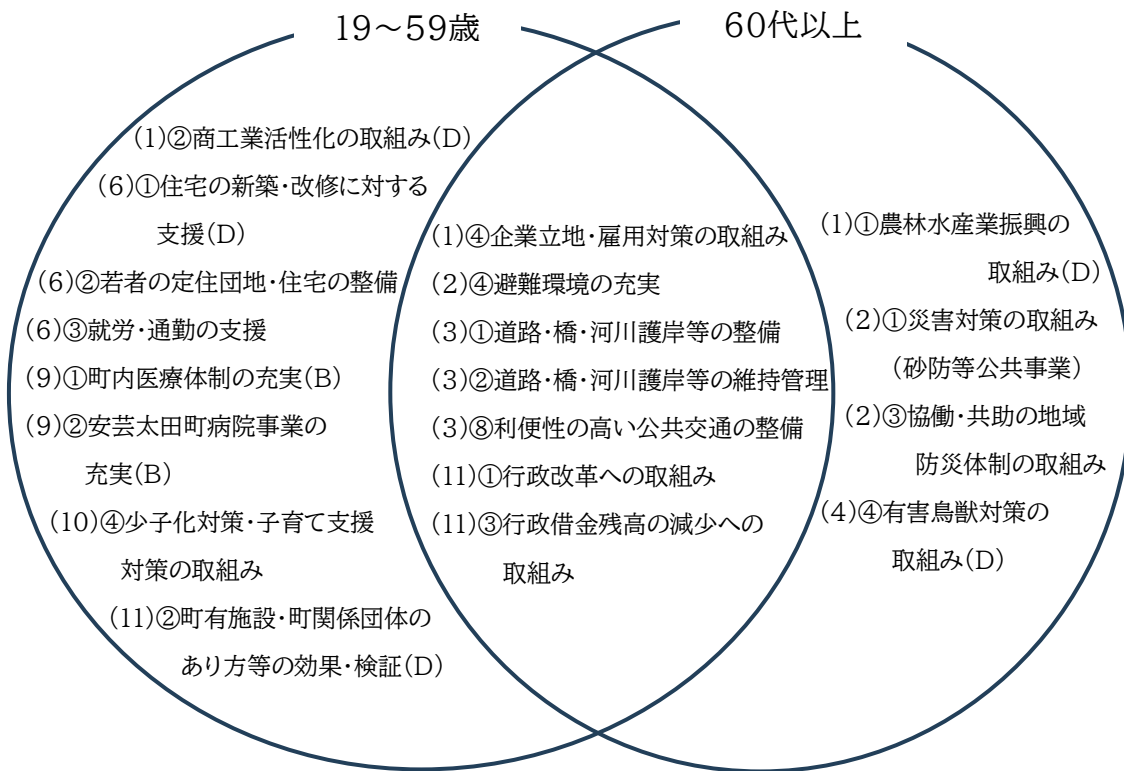


協議内容 ◎資料から見える課題

1 住民アンケートに見る政策課題

●満足度・重要度の相関図の重点化・見直し領域(P.45、P.47)

・『19～59 歳』と『60 代以上』の重点化・見直し領域において7項目が共通している。



●暮らしについて不安があるか(P.38)

・『19 歳～60 代』で『暮らしに不安がある』(「とても不安がある」・「少し不安がある」の合計)が全体と比べて高い。

図表Ⅲ－5 安芸太田町での暮らしについての不安 (属性別)

	■とても不安がある	□少し不安がある	□あまり不安はない	□ほとんど不安はない	□無回答
全体(900)	20.1	57.7	15.1	3.2	3.9
【年代】 19～29歳(45)	28.9	48.9	20.1	2.2	2.2
30代(70)	28.6	57.1	14.3		
40代(82)	24.4	64.6	8.5	1.2	1.2
50代(104)	35.6	47.1	11.5	2.9	2.9
60代(171)	19.3	66.1	7.6	4.7	2.3
70代(243)	16.0	58.4	17.7	3.3	4.5
80歳以上(174)	10.3	55.7	23.6	3.4	6.9

●暮らしで不安を感じること(P.39)

- ・全世代を通じて「通院や買い物」、「地域の将来」が高い。
- ・『19歳～40代』で「仕事や雇用」、「子育てや子どもの将来」が高い。

図表Ⅲ-6 安芸太田町での暮らしで不安を感じること（属性別）

	全体	年代						
		19～29歳	30代	40代	50代	60代	70代	80歳以上
回答数	700	35	60	73	86	146	181	115
通院や買い物など	60.7	54.3	55.0	60.3	53.5	60.3	62.4	67.8
地域の将来	53.7	68.6	48.3	49.3	51.2	61.0	54.7	47.8
家族の健康や介護	34.6	17.1	23.3	31.5	34.9	37.7	35.9	42.6
仕事や雇用	19.6	25.7	40.0	39.7	30.2	17.1	10.5	3.5
年金制度や医療制度	18.1	17.1	10.0	15.1	17.4	19.9	19.9	20.0
家計の収入	16.7	17.1	23.3	15.1	25.6	14.4	15.5	11.3
災害や犯罪	13.6	20.0	10.0	8.2	17.4	17.1	13.3	9.6
子育てや子どもの将来	13.4	34.3	43.3	27.4	14.0	8.9	5.0	1.7
生き方や生きがい	9.4	8.6	5.0	8.2	9.3	10.3	12.2	7.8
なんとなく	2.3	0.0	0.0	0.0	4.7	0.0	3.3	5.2
その他	5.3	8.6	6.7	5.5	8.1	4.1	5.5	2.6
無回答	0.4	0.0	0.0	0.0	1.2	0.7	0.0	0.9

●町の将来像(P.74) 提言(P.30)

- ・子育て環境や教育環境が充実し、次世代をはぐくむ町（提言72件）
- ・道路・住宅・下水道・情報化など、生活環境が整った町(提言43件)
- ・地場産業や工場が立地し、働く場がある町（提言31件）

図表Ⅲ-25 安芸太田町の将来像（属性別）

	全体	年代						
		19～29歳	30代	40代	50代	60代	70代	80歳以上
回答数	900	45	70	82	104	171	243	174
子育て環境や教育環境が充実し、次世代をはぐくむ町	42.7	62.2	60.0	57.3	47.1	46.2	33.7	32.2
道路・住宅・下水道・情報化など、生活環境が整った町	35.7	28.9	37.1	40.2	45.2	39.2	30.5	33.3
地場産業や工場が立地し、働く場がある町	31.0	17.8	18.6	24.4	26.0	36.3	35.8	35.6
防災対策や地域の支えあい が充実し、安全に暮らせる町	22.6	26.7	15.7	17.1	12.5	26.3	28.8	21.3
健康づくり活動が盛んで住 民が健康に暮らしている町	22.0	11.1	12.9	13.4	17.3	22.8	25.5	30.5
地域の魅力を活かした観 光が盛んな町	21.6	46.7	28.6	31.7	26.0	20.5	17.3	12.6
農林水業の生産の場と調和 し、豊かな自然に囲まれた町	19.2	31.1	21.4	15.9	12.5	22.2	22.2	13.8
商業活動が盛んなにぎ わいのある町	13.6	11.1	24.3	13.4	20.2	12.3	11.1	11.5
ごみ処理や環境保全など自 然環境の保全に取り組む町	11.6	6.7	17.1	7.3	12.5	12.9	11.9	10.9
地域住民が協働でまちづ くりに取り組む町	11.6	20.0	5.7	13.4	8.7	9.9	11.5	14.4
地域内外の人たちとの交 流が盛んな町	8.9	24.4	4.3	15.9	8.7	6.4	8.6	6.3
地域の歴史文化を大切 にし、次世代に伝える町	7.9	11.1	2.9	11.0	8.7	5.8	10.3	6.3
その他	2.1	-	4.3	4.9	4.8	2.3	0.8	0.6
無回答	9.6	2.2	2.9	4.9	2.9	5.8	11.1	19.0

【住民アンケートから重要政策課題】(満足度スコア前回調査比較)

- 企業立地・雇用対策の取り組み(+1.06 ポイント)
- 利便性の高い公共交通の整備(+1.04 ポイント)
 - ➡定額タクシーは70代以上の方に評価されている(P59)
- 就労・通勤の支援(+1.63 ポイント)
 - ➡20代の評価が高いが、わからないが20%もある(P68)
- 少子化対策・子育て支援対策の取り組み(+0.80 ポイント)
- 道路等の維持管理(+0.72 ポイント)
- 住宅団地・住宅の整備(+0.65 ポイント)

その他アンケートで気になる点

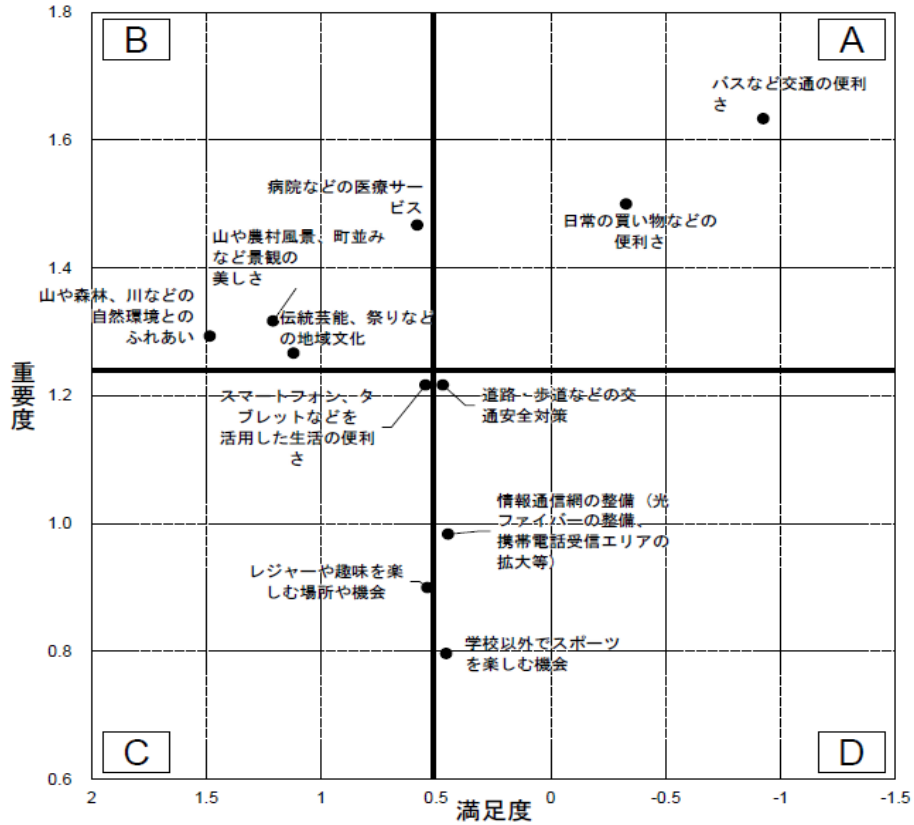
※他に移りたい理由として「戸河内地区」では「交通や買い物が不便だから」が高い。

※『19歳～59歳』の「医療・病院に関すること」の満足度が全体的に低下している。

【高校生アンケートから重要政策課題】

○バスなどの交通の便利さ ○日常の買い物などの便利さ

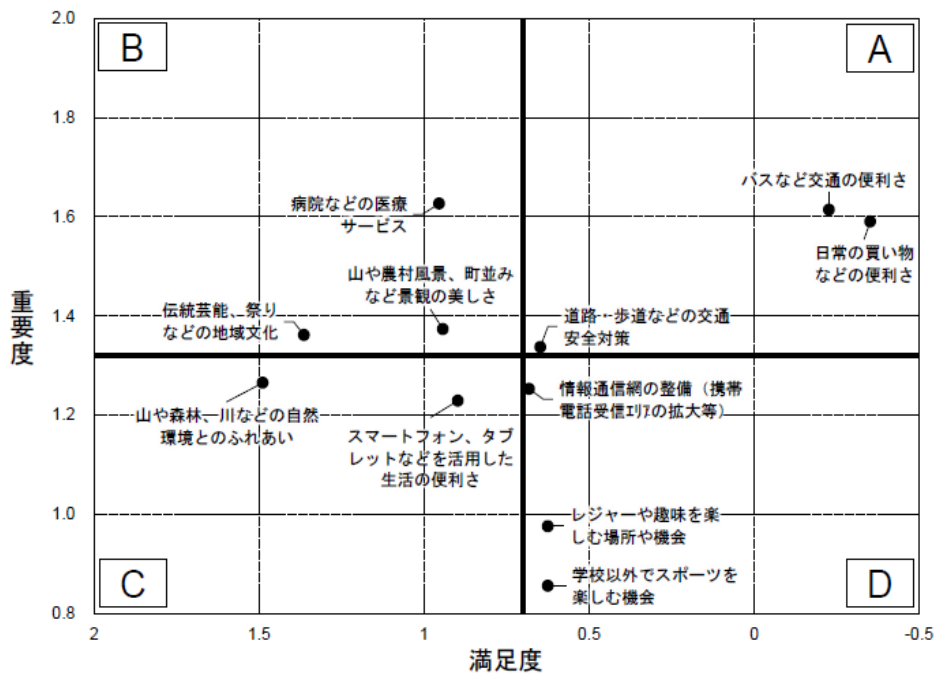
図表Ⅱ-15 満足度・重要度の相関図



【中学生アンケートから重要政策課題】

○バスなどの交通の便利さ ○日常の買い物などの便利さ
○道路・歩道などの交通安全対策

図表Ⅱ-13 満足度・重要度の相関図 (令和5年度)



2 住民ヒアリング調査から見える課題

●個人の生活

自家用車依存(公共交通)

身近な店舗の消失(買い物利便の低下、後継者不足)

●住民自治組織

地域の人口減少・少子高齢化による自治組織の担い手不足

新たな担い手の確保に地域差