

参考資料3

道の駅来夢とごうちの 利用状況等に関する アンケート調査 -夏季-

報告書

令和4年10月
安芸太田町

■概要

趣 旨	道の駅来夢とごうちおよび周辺施設の利用状況、利用目的・需要を把握し、再整備にあたっての機能検討等に活用するために、当該施設への来訪者へアンケート調査を実施した。
対 象 者	道の駅来夢とごうちおよび周辺施設に来訪する方
実 施 期 間	令和4年8月27日(土)、8月28日(日)
回 収 数	回収数 376 通

■設問一覧

問 1 あなたご自身のことについて教えてください。.....	4
1-1 性別・年齢を教えてください。.....	4
1-2 居住地を教えてください。.....	5
1-3 本日は誰と来ていますか。.....	6
1-4 本日の交通手段を教えてください。.....	6
1-5 本日、道の駅来夢とごうち以外に安芸太田町内のどこの観光場所を訪れましたか、もしくは訪れる予定ですか。....	7
1-6 本日の旅行(行動)は日帰り・宿泊ですか。.....	9
問 2 道の駅来夢とごうち及び JA 産直市場等の利用状況・利用目的等を教えてください。.....	12
2-1 道の駅来夢とごうち及び JA 産直市場等の利用頻度を教えてください。.....	12
2-2 新型コロナウイルスの影響により道の駅来夢とごうち及び JA 産直市場等の利用頻度はどうなりましたか。.....	14
2-3 道の駅来夢とごうち及び JA 産直市場等に訪れた理由を教えてください。.....	15
2-4 本日の滞在時間(予定を含め)を教えてください。.....	18
2-5 本日のご利用金額(予定を含め)を教えてください。.....	20
2-6 道の駅来夢とごうち及び JA 産直市場等に訪れてどのようなことをしましたか、もしくはする予定ですか。.....	22
2-7 どの施設を主に利用しましたか、もしくは利用する予定ですか。.....	24
2-8 道の駅来夢とごうち及び JA 産直市場等の満足度を教えてください。.....	26
2-9 今後も道の駅来夢とごうち及び JA 産直市場等を利用したいですか。.....	28
問 3 今後、施設を再整備するにあたって、あったらよい施設・サービス等があれば教えてください。.....	29

■主なアンケート結果

安芸太田町内の来訪した(もしくは来訪予定)の観光場所

- 「道の駅のみ:142(37.8%)」が最も多く、次いで「三段峡:67(17.8%)」「深入山:45(12.0%)」となっている。
- 安芸太田町内の利用者は、「道の駅のみ」が多くなっている。
- 一方、安芸太田町外の利用者は、「三段峡」「深入山」等の観光場所も訪れている。

日帰り・宿泊

- 「日帰り:330(87.8%)」が最も多く、次いで「安芸太田町外に宿泊:26(6.9%)」「安芸太田町内に宿泊:19(5.1%)」となっている。
- 県外の利用者は、日帰りの割合が少なくなっている。一方、「安芸太田町外に宿泊」の割合が多くなっている。

利用頻度

- 「1年に一回程度:65(17.3%)」が最も多く、次いで「半年に1回程度:62(16.5%)」「初めて利用した:58(15.4%)」となっている。
- 年齢が高くなるにつれて、利用頻度が高くなっている。
- 安芸太田町内の利用者の利用頻度が高くなっている。
- 広島市内と広島県内(安芸太田町・広島市除く)の利用者は、「月に1回程度」から「1年に一回程度」の割合が多くなっている。

新型コロナウイルスによる利用頻度の変化

- 「ほとんど変わらない:222(59.0%)」が最も多く、次いで「減った:97(25.8%)」「初めて利用した:49(13.0%)」となっている。
- 広島市内や広島県内(安芸太田町・広島市を除く)、県外の利用者は、「減った」の割合が安芸太田町内に比べて多くなっている。

来訪目的

- 「休憩:180(47.9%)」が最も多く、次いで「目的地でないが買い物・食事:90(23.9%)」「観光・行楽や仕事等の途中でたまたま通りかかって立ち寄った:71(18.9%)」となっている。
- 男性は、「休憩」が女性に比べて多くなっている。
- 一方、女性は、「日常利用の目的地であった」が男性に比べて多くなっている。
- 20代から40代の利用者は、「観光・行楽や仕事等の途中でたまたま通りかかって立ち寄った」の割合が他の年代と比べて多くなっている。
- 一方、50代から70歳以上の利用者は、「日常利用の目的地であった」の割合が他の年代と比べて多くなっている。
- 40代から60代の利用者は、「目的地ではないが買い物・食事」の割合が他の年代と比べて多くなっている。
- 安芸太田町内の利用者は、「日常利用の目的地であった」が他の居住地に比べて多くなっている。
- 県外の利用者は、「休憩」が他の居住地に比べて多くなっている。

滞在時間

- 「約15分:128(34.0%)」が最も多く、次いで「約30分:114(30.3%)」「約1時間:74(19.7%)」となっている。
- 広島市内の利用者は、他の居住地に比べて滞在時間が長くなっている。
- 一方、広島県内(安芸太田町内・広島市内を除く)と県外の利用者は、「約15分」の割合が多くなっている。

利用金額

- 「1000～2000 円:134(35.6%)」が最も多く、次いで「1000 円未満:127(33.8%)」「2000～3000 円:72(19.1%)」となっている。
- 女性の利用者の方が、利用金額が男性に比べて高くなっている。
- 30代と40代、70歳以上の利用者は、「1000円未満」の割合が多くなっている。
- 50代と60代の利用者は、「1000～2000円」の割合が多くなっている。
- 安芸太田町内と県外の利用者は、「1000円未満」の割合が多くなっている。
- 広島市内と広島県内(安芸太田町・広島市を除く)の利用者は、「1000～2000円」の割合が多くなっている。

訪れて行った施設

- 「トイレ・休憩:201(53.5%)」が最も多く、次いで「食事:165(43.9%)」「地場産品(農産物・加工品等)の購入:153(40.7%)」となっている。
- 女性の利用者は、「地場産品(農産物・加工品等)の購入」の割合が多くなっている。
- 20代と30代の利用者は、「食事」の割合が多くなっている。
- 40代から70歳以上の利用者は、20代と30代に比べて「地場産品(農産物・加工品等)の購入」の割合が多くなっている。
- 広島市内と広島県内(安芸太田町・広島市除く)、県外の利用者は、「食事」の割合が多くなっている。

利用施設

- 「来夢とごうち売店:161(42.8%)」が最も多く、次いで「トイレ:131(34.8%)」「おふくろ弁当もみじ:113(30.1%)」となっている。
- 男性の利用者は、「来夢とごうち売店」の割合が多くなっている。
- 女性の利用者は、「太田川産直市」の割合が多くなっている。

満足度

- 「満足:144(38.3%)」が最も多く、次いで「やや満足:125(33.2%)」「どちらでもない:90(23.9%)」となっている。
- 40代と50代の利用者は、「やや満足」が多くなっている。
- 広島県内(安芸太田町・広島市除く)と県外の利用者は、「やや満足」が多くなっている。

再整備あたっの要望

- 「新鮮な農産物等が購入できる:186(49.5%)」が最も多く、次いで「食事・軽食が楽しめる:176(46.8%)」「特産品やお土産が購入できる:120(31.9%)」となっている。
- 女性の利用者は、「新鮮な農産物等が購入できる」の割合が男性に比べて多くなっている。
- 20代と30代の利用者は、「食事・軽食が楽しめる」が多くなっている。
- 40代から70歳以上の利用者は、「新鮮な農産物等が購入できる」が多くなっている。

■総括

- 道の駅のみ利用者が多くなっていることから、道の駅から安芸太田町内の観光資源へ誘導できていないことが想定されるため、今後は観光資源へ誘導する機能を付加し、安芸太田町内での滞在時間と宿泊者数を増やすことが求められます。
- 初めて利用したが約15%となっており、一定程度リピーターを確保できていることが想定されます。そのため、既存リピーターの利用頻度の増加と新規顧客の確保のための取組が求められます。
- 休憩目的での利用が多いことや滞在時間が15分～30分程度が多くなっていることから、トイレや立ち寄りでの利用が主要目的となっていることが想定されます。そのため、休憩利用だけではなく、来訪者に安芸太田町内の観光資源の情報を認知してもらうことや道の駅内での消費金額を増やしていく取組が求められます。
- 道の駅及び周辺施設での利用金額は、2,000円未満が約70%となっており、。そのため、道の駅での消費金額をより増やすことや安芸太田町内での消費金額を増やすための稼ぐ仕組みの構築や取組が求められます。
- 再整備にあたって、「新鮮な農産物等が購入できる」「食事・軽食が楽しめる」「特産品やお土産が購入できる」が利用者からのニーズが高いことから、食をキーワードに展開していくことが効果的だと考えられます。

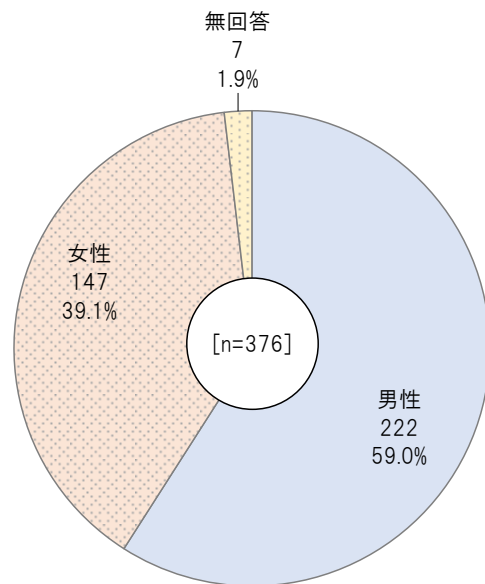
■集計報告

問1 あなたご自身のことについて教えてください。

1-1 性別・年齢を教えてください。

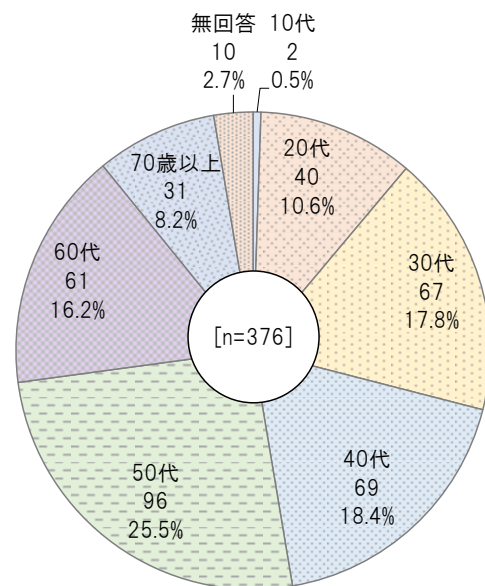
性別

- 「男性:222(59.0%)」が最も多く、次いで「女性:147(39.1%)」「無回答:7(1.9%)」となっている。



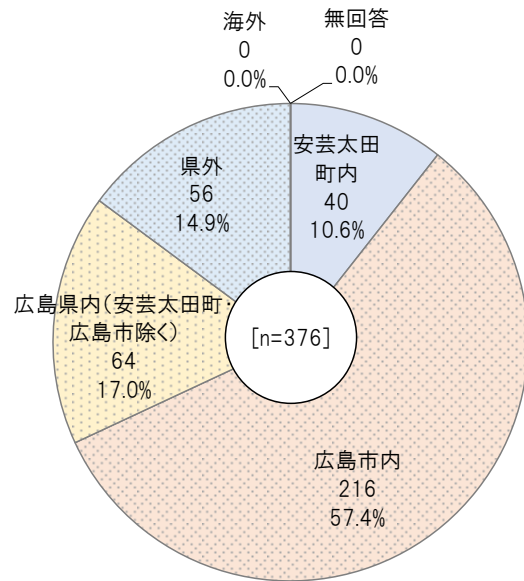
年齢

- 「50代:96(25.5%)」が最も多く、次いで「40代:69(18.4%)」「30代:67(17.8%)」となっている。



1-2 居住地を教えてください。

- 「広島市内:216(57.4%)」が最も多く、次いで「広島県内(安芸太田町・広島市除く):64(17.0%)」「県外:56(14.9%)」となっている。



【広島県内(安芸太田町・広島市除く)の内訳】

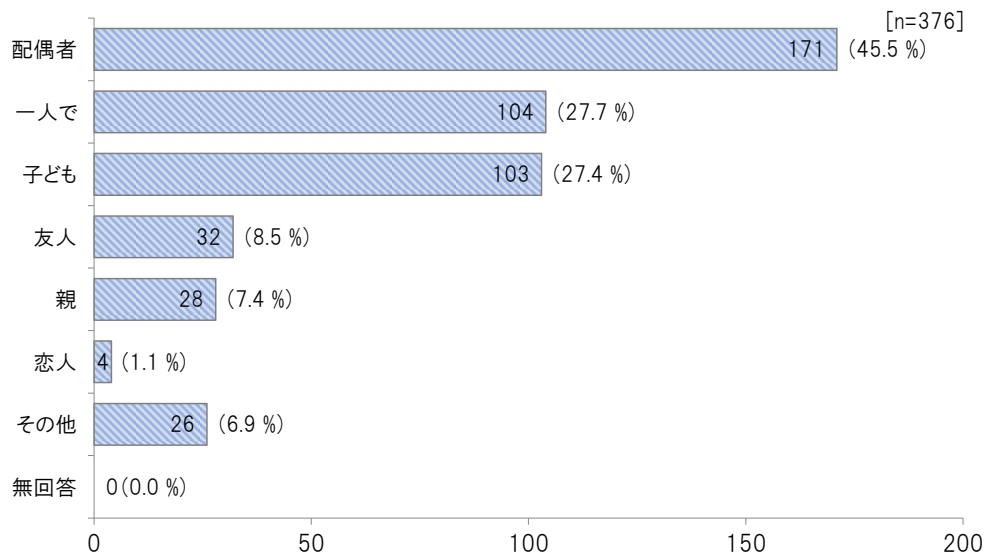
- | | | |
|-------------|-------------|---------------|
| ✓ 廿日市市(24件) | ✓ 東広島市(10件) | ✓ 呉市(9件) |
| ✓ 福山市(2件) | ✓ 安芸高田市(2件) | ✓ 山県郡北広島町(2件) |
| ✓ 尾道市 | ✓ 三次市 | ✓ 大竹市 |
| ✓ 竹原市 | ✓ 安芸郡府中町 | ✓ 安芸郡海田町 |
| ✓ 三原市 | ✓ 豊田郡大崎上島町 | ✓ 安芸郡熊野町 |

【県外の内訳】

- | | | |
|------------|------------|-----------|
| ✓ 山口県(20件) | ✓ 島根県(17件) | ✓ 岡山県(5件) |
| ✓ 神奈川県(2件) | ✓ 愛知県(2件) | ✓ 東京都(2件) |
| ✓ 大阪府(2件) | ✓ 宮城県 | ✓ 京都府 |
| ✓ 愛媛県 | ✓ 福岡県 | ✓ 千葉県 |

1-3 本日は誰と来ていますか。(複数回答もあり)

- 「配偶者:171(45.5%)」が最も多く、次いで「一人で:104(27.7%)」「子ども:103(27.4%)」となっている。

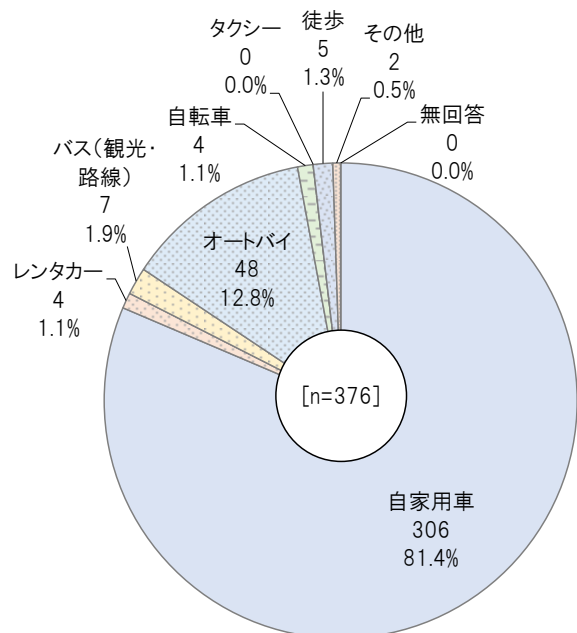


【その他の意見】

- ✓ 孫(7件)
- ✓ 兄弟(3件)
- ✓ 親戚(2件)
- ✓ 祖父
- ✓ 妹夫婦
- ✓ 姉妹
- ✓ 家族
- ✓ ペット(2件)
- ✓ 社長

1-4 本日の交通手段を教えてください。

- 「自家用車:306(81.4%)」が最も多く、次いで「オートバイ:48(12.8%)」「バス(観光・路線):7(1.9%)」となっている。

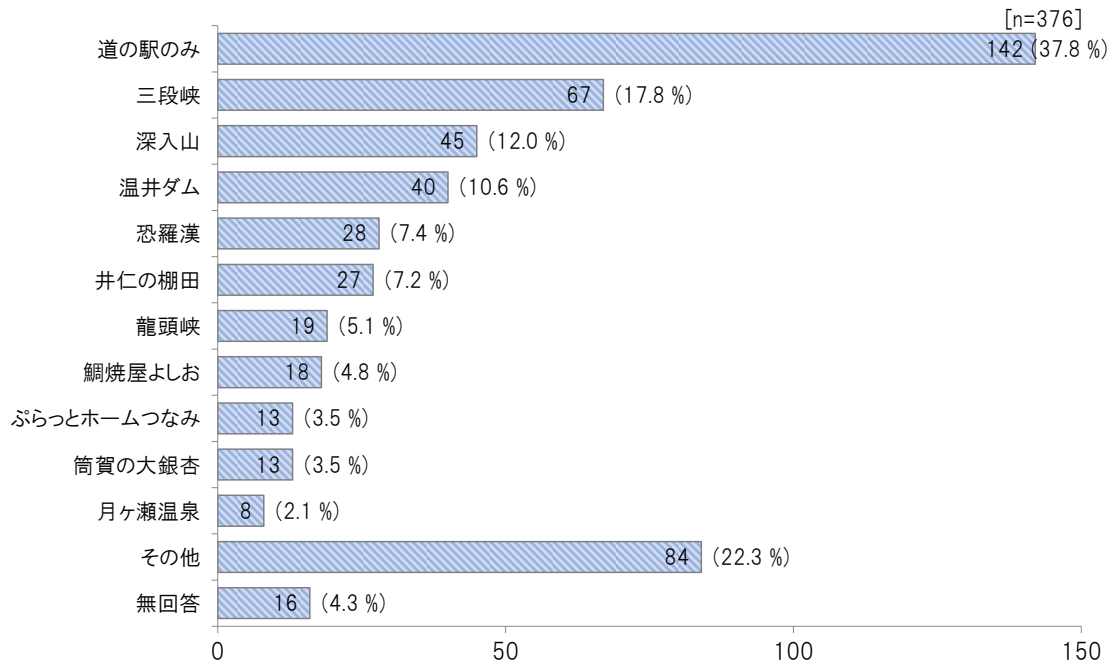


【その他の意見】

- ✓ 社用車
- ✓ 新幹線

1-5 本日、道の駅来夢とごうち以外に安芸太田町内のどこの観光場所を訪れましたか、もしくは訪れる予定ですか。(複数回答)

- 「道の駅のみ:142(37.8%)」が最も多く、次いで「三段峡:67(17.8%)」「深入山:45(12.0%)」となっている。



【その他の意見】

- ✓ 聖湖(山県郡北広島町) (5 件)
- ✓ 聖湖キャンプ場(山県郡北広島町) (3 件)
- ✓ 山県郡北広島町大朝(2 件)
- ✓ 山口県(2 件)
- ✓ 加計(実家)
- ✓ 広島市内
- ✓ 県立もみのき森林公園(廿日市市吉和)
- ✓ 魅惑の里(廿日市市吉和)
- ✓ 雲月山
- ✓ 豊平どんぐり農園(山県郡北広島町)
- ✓ 山県郡北広島町
- ✓ 島根県益田市
- ✓ 釣り
- ✓ キャンプ場
- ✓ 自宅
- ✓ 釣り堀(4 件)
- ✓ 溪流茶園(2 件)
- ✓ ウッドワン美術館(廿日市市吉和) (2 件)
- ✓ つつがライフル射撃場
- ✓ マツダスタジアム(広島市)
- ✓ 広島
- ✓ フォレストアドベンチャー・広島(廿日市市吉和)
- ✓ 廿日市市吉和
- ✓ 芸北オークガーデン(山県郡北広島町)
- ✓ 安野花の駅公園、廃線跡
- ✓ 道の駅キララ多伎(島根県出雲市)
- ✓ 益田市
- ✓ 錦川(山口県岩国市)
- ✓ 美術館
- ✓ 別荘
- ✓ グリーンスパつつが(3 件)
- ✓ 八幡高原(山県郡北広島町) (2 件)
- ✓ 島根県(2 件)
- ✓ 戸河内ふれあいセンター
- ✓ 湯来温泉(広島市佐伯区)
- ✓ 道の駅湖畔の里福富(東広島市)
- ✓ ファーム・ノラ(山県郡北広島町)
- ✓ 宮島(廿日市市)
- ✓ 芸北高原(山県郡北広島町)
- ✓ 珍珍街道
- ✓ 海岸・美都温泉(島根県益田市)
- ✓ 岡山県高梁市
- ✓ らかん高原(山口県岩国市)
- ✓ 私用
- ✓ 特になし(17 件)

【クロス集計 性別】

	合計	三段峡	恐羅漢	温井ダム	井仁の棚田	筒賀の大銀杏	龍頭峽	深入山	月ヶ瀬温泉	ぶらっとホームつなみ	鯛焼屋よしお	道の駅のみ	その他	無回答
全体	376	67	28	40	27	13	19	45	8	13	18	142	84	16
	100.0 %	17.8 %	7.4 %	10.6 %	7.2 %	3.5 %	5.1 %	12.0 %	2.1 %	3.5 %	4.8 %	37.8 %	22.3 %	4.3 %
男性	222	43	19	30	16	10	11	30	4	8	9	68	62	13
	100.0 %	19.4 %	8.6 %	13.5 %	7.2 %	4.5 %	5.0 %	13.5 %	1.8 %	3.6 %	4.1 %	30.6 %	23.4 %	5.9 %
女性	147	24	9	9	11	3	8	14	4	5	9	70	31	3
	100.0 %	16.3 %	6.1 %	6.1 %	7.5 %	2.0 %	5.4 %	9.5 %	2.7 %	3.4 %	6.1 %	47.6 %	21.1 %	2.0 %
無回答	7	0	0	1	0	0	0	1	0	0	0	4	1	0
	100.0 %	0.0 %	0.0 %	14.3 %	0.0 %	0.0 %	0.0 %	14.3 %	0.0 %	0.0 %	0.0 %	57.1 %	14.3 %	0.0 %

【クロス集計 年齢】

	合計	三段峡	恐羅漢	温井ダム	井仁の棚田	筒賀の大銀杏	龍頭峽	深入山	月ヶ瀬温泉	ぶらっとホームつなみ	鯛焼屋よしお	道の駅のみ	その他	無回答
全体	376	67	28	40	27	13	19	45	8	13	18	142	84	16
	100.0 %	17.8 %	7.4 %	10.6 %	7.2 %	3.5 %	5.1 %	12.0 %	2.1 %	3.5 %	4.8 %	37.8 %	22.3 %	4.3 %
10代	2	0	0	0	0	0	0	0	0	0	1	1	0	0
	100.0 %	0.0 %	0.0 %	0.0 %	0.0 %	0.0 %	0.0 %	0.0 %	0.0 %	0.0 %	50.0 %	50.0 %	0.0 %	0.0 %
20代	40	4	0	2	3	0	2	1	0	0	2	19	3	1
	100.0 %	22.5 %	0.0 %	5.0 %	7.5 %	0.0 %	5.0 %	2.5 %	0.0 %	0.0 %	5.0 %	47.5 %	7.5 %	2.5 %
30代	67	10	8	6	3	2	5	7	2	2	4	20	19	4
	100.0 %	14.9 %	11.9 %	9.0 %	4.5 %	3.0 %	7.5 %	10.4 %	3.0 %	3.0 %	6.0 %	29.9 %	28.4 %	6.0 %
40代	69	15	7	11	4	4	3	8	1	1	3	15	20	3
	100.0 %	21.7 %	10.1 %	15.9 %	5.8 %	5.8 %	4.3 %	11.6 %	1.4 %	1.4 %	4.3 %	21.7 %	29.0 %	4.3 %
50代	96	20	9	9	12	3	4	15	3	8	6	40	19	4
	100.0 %	20.8 %	9.4 %	9.4 %	12.5 %	3.1 %	4.2 %	15.6 %	3.1 %	8.3 %	6.3 %	41.7 %	19.8 %	4.2 %
60代	61	10	4	7	5	4	3	9	2	2	2	25	15	3
	100.0 %	16.4 %	6.6 %	11.5 %	8.2 %	6.6 %	4.9 %	14.8 %	3.3 %	3.3 %	3.3 %	41.0 %	24.6 %	4.9 %
70歳以上	31	1	0	3	0	0	2	5	0	0	0	17	7	1
	100.0 %	3.2 %	0.0 %	9.7 %	0.0 %	0.0 %	6.5 %	16.1 %	0.0 %	0.0 %	0.0 %	54.8 %	22.6 %	3.2 %
無回答	10	2	0	2	0	0	0	0	0	0	0	5	1	0
	100.0 %	20.0 %	0.0 %	20.0 %	0.0 %	0.0 %	0.0 %	0.0 %	0.0 %	0.0 %	0.0 %	50.0 %	10.0 %	0.0 %

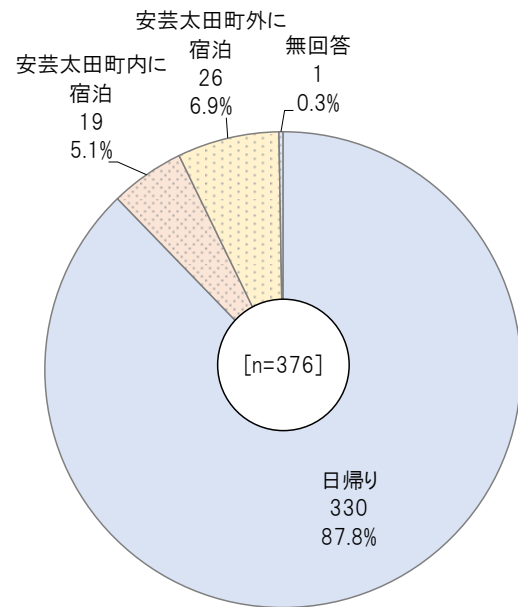
【クロス集計 居住地】

- 安芸太田町内の利用者は、「道の駅のみ」が多くなっている。
- 一方、安芸太田町外の利用者は、「三段峡」「深入山」等の観光場所も訪れている。

	合計	三段峡	恐羅漢	温井ダム	井仁の棚田	筒賀の大銀杏	龍頭峽	深入山	月ヶ瀬温泉	ぶらっとホームつなみ	鯛焼屋よしお	道の駅のみ	その他	無回答
全体	376	67	28	40	27	13	19	45	8	13	18	142	84	16
	100.0 %	17.8 %	7.4 %	10.6 %	7.2 %	3.5 %	5.1 %	12.0 %	2.1 %	3.5 %	4.8 %	37.8 %	22.3 %	4.3 %
安芸太田町内	40	0	0	1	1	1	0	1	0	1	0	35	3	1
	100.0 %	0.0 %	0.0 %	2.5 %	2.5 %	2.5 %	0.0 %	2.5 %	0.0 %	2.5 %	0.0 %	87.5 %	7.5 %	2.5 %
広島市内	216	41	15	28	18	9	12	34	6	11	15	68	50	7
	100.0 %	19.0 %	6.9 %	13.0 %	8.3 %	4.2 %	5.6 %	15.7 %	2.8 %	5.1 %	6.9 %	31.6 %	23.1 %	3.2 %
広島県内(安芸太田町・広島市除く)	64	11	6	5	2	0	3	5	0	0	2	21	16	2
	100.0 %	17.2 %	9.4 %	7.8 %	3.1 %	0.0 %	4.7 %	7.8 %	0.0 %	0.0 %	3.1 %	32.8 %	25.0 %	3.1 %
県外	56	15	7	6	6	3	4	5	2	1	1	18	15	6
	100.0 %	26.8 %	12.5 %	10.7 %	10.7 %	5.4 %	7.1 %	8.9 %	3.6 %	1.8 %	1.8 %	32.1 %	26.8 %	10.7 %
海外	0	0	0	0	0	0	0	0	0	0	0	0	0	0
	0.0 %	0.0 %	0.0 %	0.0 %	0.0 %	0.0 %	0.0 %	0.0 %	0.0 %	0.0 %	0.0 %	0.0 %	0.0 %	0.0 %
無回答	0	0	0	0	0	0	0	0	0	0	0	0	0	0
	0.0 %	0.0 %	0.0 %	0.0 %	0.0 %	0.0 %	0.0 %	0.0 %	0.0 %	0.0 %	0.0 %	0.0 %	0.0 %	0.0 %

1-6 本日の旅行(行動)は日帰り・宿泊ですか。

- 「日帰り:330(87.8%)」が最も多く、次いで「安芸太田町外に宿泊:26(6.9%)」「安芸太田町内に宿泊:19(5.1%)」となっている。



【宿泊場所(安芸太田町内に宿泊)】

- | | | |
|-----------------|--------------------|-------------|
| ✓ いこいの村ひろしま(2件) | ✓ 龍頭峡交流の森キャンプ場(2件) | ✓ 恐羅漢のキャンプ場 |
| ✓ グリーンスパつつが | ✓ 筒賀のコテージ | ✓ 筒賀 |
| ✓ 加計 | ✓ キャンプ場 | ✓ キャンプ |
| ✓ テント | ✓ 車内(道の駅) | ✓ 車内 |
| ✓ 実家 | ✓ 別荘 | |

【市町(安芸太田町外に宿泊)】

- | | | |
|------------------------|-------------|--------------|
| ✓ 広島市内(3件) | ✓ 山口県萩市(3件) | ✓ 島根県益田市(3件) |
| ✓ 山県郡北広島町(聖湖キャンプ場)(2件) | ✓ 山口県(2件) | ✓ 廿日市市吉和(2件) |
| ✓ 廿日市市(吉和の里) | ✓ 島根県米子市 | ✓ 島根県浜田市 |
| ✓ 廿日市市(宮浜温泉) | ✓ 岡山県津山市 | ✓ 東広島市 |
| ✓ 三次市 | ✓ 決まっていない | |

【クロス集計 性別】

	合計	日帰り	安芸太田町内に宿泊	安芸太田町外に宿泊	無回答
全体	376	330	19	26	1
	100.0 %	87.8 %	5.1 %	6.9 %	0.3 %
男性	222	192	10	19	1
	100.0 %	86.5 %	4.5 %	8.6 %	0.5 %
女性	147	131	9	7	0
	100.0 %	89.1 %	6.1 %	4.8 %	0.0 %
無回答	7	7	0	0	0
	100.0 %	100.0 %	0.0 %	0.0 %	0.0 %

【クロス集計 年齢】

	合計	日帰り	安芸太田町内に宿泊	安芸太田町外に宿泊	無回答
全体	376	330	19	26	1
	100.0 %	87.8 %	5.1 %	6.9 %	0.3 %
10代	2	2	0	0	0
	100.0 %	100.0 %	0.0 %	0.0 %	0.0 %
20代	40	38	1	1	0
	100.0 %	95.0 %	2.5 %	2.5 %	0.0 %
30代	67	55	6	6	0
	100.0 %	82.1 %	9.0 %	9.0 %	0.0 %
40代	69	56	2	10	1
	100.0 %	81.2 %	2.9 %	14.5 %	1.4 %
50代	96	88	3	5	0
	100.0 %	91.7 %	3.1 %	5.2 %	0.0 %
60代	61	51	7	3	0
	100.0 %	83.6 %	11.5 %	4.9 %	0.0 %
70歳以上	31	31	0	0	0
	100.0 %	100.0 %	0.0 %	0.0 %	0.0 %
無回答	10	9	0	1	0
	100.0 %	90.0 %	0.0 %	10.0 %	0.0 %

【クロス集計 居住地】

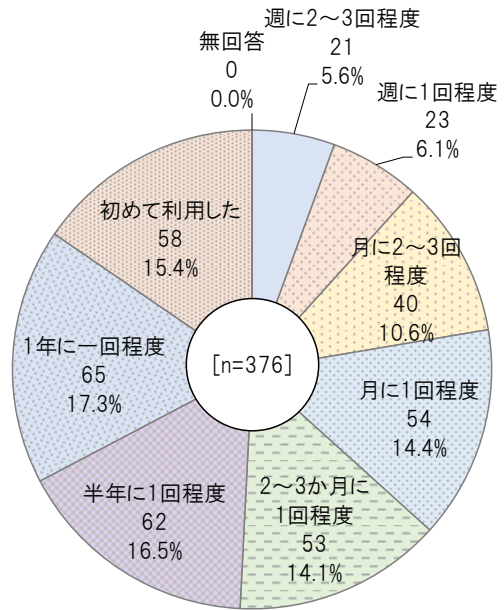
- 県外の利用者は、日帰りの割合が少なくなっている。一方、「安芸太田町外に宿泊」の割合が多くなっている。

	合計	日帰り	安芸太田町内に宿泊	安芸太田町外に宿泊	無回答
全体	376	330	19	26	1
	100.0 %	87.8 %	5.1 %	6.9 %	0.3 %
安芸太田町内	40	40	0	0	0
	100.0 %	100.0 %	0.0 %	0.0 %	0.0 %
広島市内	216	196	10	9	1
	100.0 %	90.7 %	4.6 %	4.2 %	0.5 %
広島県内（安芸太田町・広島市除く）	64	55	6	3	0
	100.0 %	85.9 %	9.4 %	4.7 %	0.0 %
県外	56	39	3	14	0
	100.0 %	69.6 %	5.4 %	25.0 %	0.0 %
海外	0	0	0	0	0
	0.0 %	0.0 %	0.0 %	0.0 %	0.0 %
無回答	0	0	0	0	0
	0.0 %	0.0 %	0.0 %	0.0 %	0.0 %

問2 道の駅来夢とごうち及び JA 産直市場等の利用状況・利用目的等を教えてください。

2-1 道の駅来夢とごうち及び JA 産直市場等の利用頻度を教えてください。

- 「1年に一回程度:65(17.3%)」が最も多く、次いで「半年に1回程度:62(16.5%)」「初めて利用した:58(15.4%)」となっている。



【クロス集計 性別】

	合計	週に2~3回程度	週に1回程度	月に2~3回程度	月に1回程度	2~3か月に1回程度	半年に1回程度	1年に一回程度	初めて利用した	無回答
全体	376	21	23	40	54	53	62	65	58	0
	100.0 %	5.6 %	6.1 %	10.6 %	14.4 %	14.1 %	16.5 %	17.3 %	15.4 %	0.0 %
男性	222	12	11	22	30	35	34	45	33	0
	100.0 %	5.4 %	5.0 %	9.9 %	13.5 %	15.8 %	15.3 %	20.3 %	14.9 %	0.0 %
女性	147	9	12	17	24	16	26	19	24	0
	100.0 %	6.1 %	8.2 %	11.6 %	16.3 %	10.9 %	17.7 %	12.9 %	16.3 %	0.0 %
無回答	7	0	0	1	0	2	2	1	1	0
	100.0 %	0.0 %	0.0 %	14.3 %	0.0 %	28.6 %	28.6 %	14.3 %	14.3 %	0.0 %

【クロス集計 年齢】

- 年齢が高くなるにつれて、利用頻度が高くなっている。

	合計	週に2~3回程度	週に1回程度	月に2~3回程度	月に1回程度	2~3か月に1回程度	半年に1回程度	1年に一回程度	初めて利用した	無回答
全体	376	21	23	40	54	53	62	65	58	0
	100.0 %	5.6 %	6.1 %	10.6 %	14.4 %	14.1 %	16.5 %	17.3 %	15.4 %	0.0 %
10代	2	0	0	0	0	1	0	0	1	0
	100.0 %	0.0 %	0.0 %	0.0 %	0.0 %	50.0 %	0.0 %	0.0 %	50.0 %	0.0 %
20代	40	4	0	2	2	6	12	5	9	0
	100.0 %	10.0 %	0.0 %	5.0 %	5.0 %	15.0 %	30.0 %	12.5 %	22.5 %	0.0 %
30代	67	2	2	3	9	12	12	13	14	0
	100.0 %	3.0 %	3.0 %	4.5 %	13.4 %	17.9 %	17.9 %	19.4 %	20.9 %	0.0 %
40代	69	1	5	3	11	6	10	21	12	0
	100.0 %	1.4 %	7.2 %	4.3 %	15.9 %	8.7 %	14.5 %	30.4 %	17.4 %	0.0 %
50代	96	5	6	12	13	15	16	15	14	0
	100.0 %	5.2 %	6.3 %	12.5 %	13.5 %	15.6 %	16.7 %	15.6 %	14.6 %	0.0 %
60代	61	6	4	9	14	6	9	7	6	0
	100.0 %	9.8 %	6.6 %	14.8 %	23.0 %	9.8 %	14.8 %	11.5 %	9.8 %	0.0 %
70歳以上	31	2	5	9	5	5	3	2	0	0
	100.0 %	6.5 %	16.1 %	29.0 %	16.1 %	16.1 %	9.7 %	6.5 %	0.0 %	0.0 %
無回答	10	1	1	2	0	2	0	2	2	0
	100.0 %	10.0 %	10.0 %	20.0 %	0.0 %	20.0 %	0.0 %	20.0 %	20.0 %	0.0 %

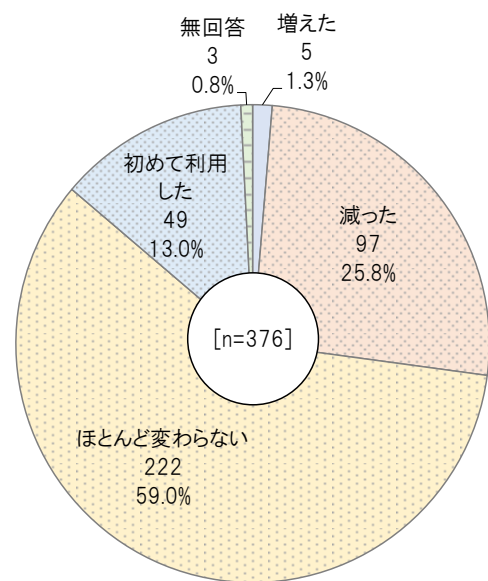
【クロス集計 居住地】

- 安芸太田町内の利用者の利用頻度が高くなっている。
- 広島市内と広島県内(安芸太田町・広島市除く)の利用者は、「月に1回程度」から「1年に一回程度」の割合が多くなっている。

	合計	週に2~3回程度	週に1回程度	月に2~3回程度	月に1回程度	2~3か月に1回程度	半年に1回程度	1年に一回程度	初めて利用した	無回答
全体	376	21	23	40	54	53	62	65	58	0
	100.0 %	5.6 %	6.1 %	10.6 %	14.4 %	14.1 %	16.5 %	17.3 %	15.4 %	0.0 %
安芸太田町内	40	13	11	9	4	2	1	0	0	0
	100.0 %	32.5 %	27.5 %	22.5 %	10.0 %	5.0 %	2.5 %	0.0 %	0.0 %	0.0 %
広島市内	216	3	8	23	34	33	43	46	26	0
	100.0 %	1.4 %	3.7 %	10.6 %	15.7 %	15.3 %	19.9 %	21.3 %	12.0 %	0.0 %
広島県内(安芸太田町・広島市除く)	64	5	2	5	10	10	11	10	11	0
	100.0 %	7.8 %	3.1 %	7.8 %	15.6 %	15.6 %	17.2 %	15.6 %	17.2 %	0.0 %
県外	56	0	2	3	6	8	7	9	21	0
	100.0 %	0.0 %	3.6 %	5.4 %	10.7 %	14.3 %	12.5 %	16.1 %	37.5 %	0.0 %
海外	0	0	0	0	0	0	0	0	0	0
	0.0 %	0.0 %	0.0 %	0.0 %	0.0 %	0.0 %	0.0 %	0.0 %	0.0 %	0.0 %
無回答	0	0	0	0	0	0	0	0	0	0
	0.0 %	0.0 %	0.0 %	0.0 %	0.0 %	0.0 %	0.0 %	0.0 %	0.0 %	0.0 %

2-2 新型コロナウイルスの影響により道の駅来夢とごうち及び JA 産直市場等の利用頻度はどうなりましたか。

- 「ほとんど変わらない:222(59.0%)」が最も多く、次いで「減った:97(25.8%)」「初めて利用した:49(13.0%)」となっている。



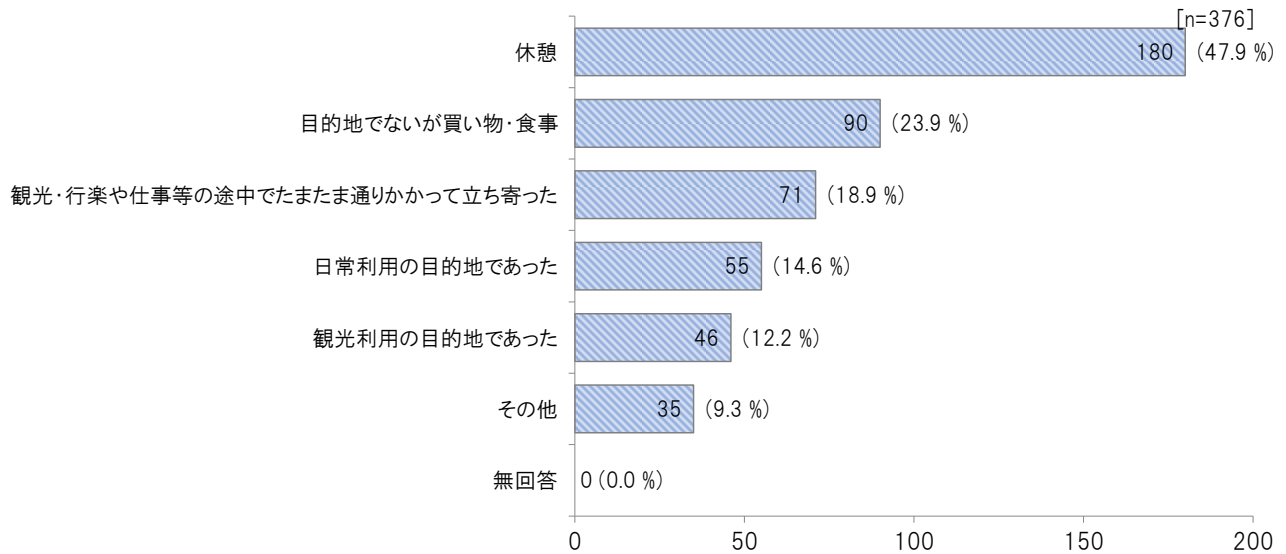
【クロス集計 居住地】

- 広島市内や広島県内(安芸太田町・広島市を除く)、県外の利用者は、「減った」の割合が安芸太田町内に比べて多くなっている。

	合計	増えた	減った	ほとんど変わらない	初めて利用した	無回答
全体	376	5	97	222	49	3
	100.0 %	1.3 %	25.8 %	59.0 %	13.0 %	0.8 %
安芸太田町内	40	0	5	35	0	0
	100.0 %	0.0 %	12.5 %	87.5 %	0.0 %	0.0 %
広島市内	216	5	61	126	24	0
	100.0 %	2.3 %	28.2 %	58.3 %	11.1 %	0.0 %
広島県内(安芸太田町・広島市除く)	64	0	19	35	9	1
	100.0 %	0.0 %	29.7 %	54.7 %	14.1 %	1.6 %
県外	56	0	12	26	16	2
	100.0 %	0.0 %	21.4 %	46.4 %	28.6 %	3.6 %
海外	0	0	0	0	0	0
	0.0 %	0.0 %	0.0 %	0.0 %	0.0 %	0.0 %
無回答	0	0	0	0	0	0
	0.0 %	0.0 %	0.0 %	0.0 %	0.0 %	0.0 %

2-3 道の駅来夢とごうち及び JA 産直市場等に訪れた理由を教えてください。(複数回答)

- 「休憩:180(47.9%)」が最も多く、次いで「目的地でないが買い物・食事:90(23.9%)」「観光・行楽や仕事等の途中でたまたま通りかかって立ち寄った:71(18.9%)」となっている。



【その他の意見】

- ✓ 公園利用のため。(5件)
- ✓ スタンプブック押印のため。(2件)
- ✓ わくわくランド利用のため。(2件)
- ✓ 上殿さくら公園とわくわくランド利用のため。
- ✓ 道に迷ったため。
- ✓ 実家があるため。
- ✓ 川遊びのため。
- ✓ サイクリング。
- ✓ ツーリング。
- ✓ 宿泊のため。
- ✓ 経済大学の学生たちの活動を見るため。
- ✓ 仕事のため。
- ✓ イベントに参加するため。
- ✓ スタンプ押印のため。
- ✓
- ✓ 山くらげ(野菜)を購入するため。
- ✓ 野菜を購入するため。
- ✓ 天むすと炭火焼鳥串を食べるため。
- ✓ 天むすを食べるため。
- ✓ 中国放送のテレビ番組で紹介されていたため。
- ✓ ホームページを見たため。
- ✓ 友人に薦められたため。
- ✓ 野菜の出荷のため。
- ✓ 送迎のため。
- ✓ 知人に会うため。
- ✓ 友人と待ち合わせのため。
- ✓ 気分転換のため。

【クロス集計 性別】

- 男性は、「休憩」が女性に比べて多くなっている。
- 一方、女性は、「日常利用の目的地であった」が男性に比べて多くなっている。

	合計	観光・行楽や仕事等の途中でたまたま通りかかって立ち寄った	観光利用の目的地であった	日常利用の目的地であった	休憩	目的地でないが買い物・食事	その他	無回答
全体	376 100.0 %	71 18.9 %	46 12.2 %	55 14.6 %	180 47.9 %	90 23.9 %	35 9.3 %	0 0.0 %
男性	222 100.0 %	40 18.0 %	34 15.3 %	20 9.0 %	119 53.6 %	52 23.4 %	18 8.1 %	0 0.0 %
女性	147 100.0 %	30 20.4 %	11 7.5 %	34 23.1 %	57 38.8 %	38 25.9 %	16 10.9 %	0 0.0 %
無回答	7 100.0 %	1 14.3 %	1 14.3 %	1 14.3 %	4 57.1 %	0 0.0 %	1 14.3 %	0 0.0 %

【クロス集計 年齢】

- 20代から40代の利用者は、「観光・行楽や仕事等の途中でたまたま通りかかって立ち寄った」の割合が他の年代と比べて多くなっている。
- 一方、50代から70歳以上の利用者は、「日常利用の目的地であった」の割合が他の年代と比べて多くなっている。
- 40代から60代の利用者は、「目的地ではないが買い物・食事」の割合が他の年代と比べて多くなっている。

	合計	観光・行楽や仕事等の途中でたまたま通りかかって立ち寄った	観光利用の目的地であった	日常利用の目的地であった	休憩	目的地でないが買い物・食事	その他	無回答
全体	376 100.0 %	71 18.9 %	46 12.2 %	55 14.6 %	180 47.9 %	90 23.9 %	35 9.3 %	0 0.0 %
10代	2 100.0 %	1 50.0 %	0 0.0 %	0 0.0 %	1 50.0 %	0 0.0 %	1 50.0 %	0 0.0 %
20代	40 100.0 %	10 25.0 %	2 5.0 %	3 7.5 %	18 45.0 %	8 20.0 %	8 20.0 %	0 0.0 %
30代	67 100.0 %	15 22.4 %	11 16.4 %	4 6.0 %	29 43.3 %	11 16.4 %	7 10.4 %	0 0.0 %
40代	69 100.0 %	16 23.2 %	10 14.5 %	3 4.3 %	44 63.8 %	21 30.4 %	3 4.3 %	0 0.0 %
50代	96 100.0 %	14 14.6 %	11 11.5 %	18 18.8 %	49 51.0 %	29 30.2 %	8 8.3 %	0 0.0 %
60代	61 100.0 %	8 13.1 %	10 16.4 %	11 18.0 %	25 41.0 %	15 24.6 %	6 9.8 %	0 0.0 %
70歳以上	31 100.0 %	3 9.7 %	2 6.5 %	15 48.4 %	10 32.3 %	5 16.1 %	1 3.2 %	0 0.0 %
無回答	10 100.0 %	4 40.0 %	0 0.0 %	1 10.0 %	4 40.0 %	1 10.0 %	1 10.0 %	0 0.0 %

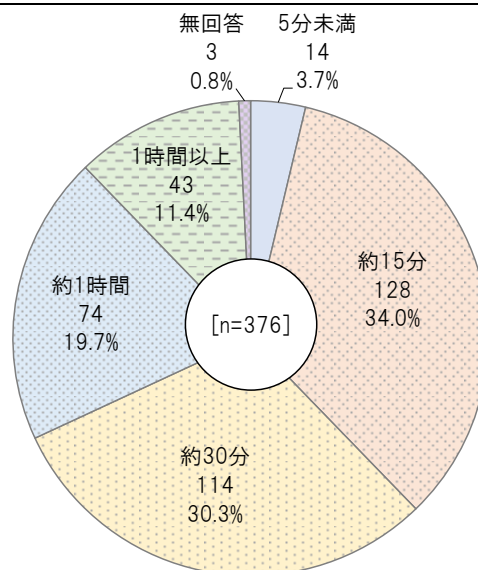
【クロス集計 居住地】

- 安芸太田町内の利用者は、「日常利用の目的地であった」が他の居住地に比べて多くなっている。
- 県外の利用者は、「休憩」が他の居住地に比べて多くなっている。

	合計	観光・行楽や 仕事等の途中 でたまたま通 りかかって立 ち寄った	観光利用の目 的地であった	日常利用の目 的地であった	休憩	目的地でない が買い物・食 事	その他	無回答
全体	376	71	46	55	180	90	35	0
	100.0 %	18.9 %	12.2 %	14.6 %	47.9 %	23.9 %	9.3 %	0.0 %
安芸太田町内	40	1	1	20	5	12	3	0
	100.0 %	2.5 %	2.5 %	50.0 %	12.5 %	30.0 %	7.5 %	0.0 %
広島市内	216	43	30	27	106	50	18	0
	100.0 %	19.9 %	13.9 %	12.5 %	49.1 %	23.1 %	8.3 %	0.0 %
広島県内（安 芸太田町・広 島市除く）	64	17	9	6	28	16	4	0
	100.0 %	26.6 %	14.1 %	9.4 %	43.8 %	25.0 %	6.3 %	0.0 %
県外	56	10	6	2	41	12	10	0
	100.0 %	17.9 %	10.7 %	3.6 %	73.2 %	21.4 %	17.9 %	0.0 %
海外	0	0	0	0	0	0	0	0
	0.0 %	0.0 %	0.0 %	0.0 %	0.0 %	0.0 %	0.0 %	0.0 %
無回答	0	0	0	0	0	0	0	0
	0.0 %	0.0 %	0.0 %	0.0 %	0.0 %	0.0 %	0.0 %	0.0 %

2-4 本日の滞在時間(予定を含め)を教えてください。

- 「約 15 分:128(34.0%)」が最も多く、次いで「約 30 分:114(30.3%)」「約 1 時間:74(19.7%)」となっている。



【クロス集計 性別】

	合計	5分未満	約15分	約30分	約1時間	1時間以上	無回答
全体	376	14	128	114	74	43	3
	100.0 %	3.7 %	34.0 %	30.3 %	19.7 %	11.4 %	0.8 %
男性	222	7	79	73	38	22	3
	100.0 %	3.2 %	35.6 %	32.9 %	17.1 %	9.9 %	1.4 %
女性	147	7	48	39	32	21	0
	100.0 %	4.8 %	32.7 %	26.5 %	21.8 %	14.3 %	0.0 %
無回答	7	0	1	2	4	0	0
	100.0 %	0.0 %	14.3 %	28.6 %	57.1 %	0.0 %	0.0 %

【クロス集計 年齢】

	合計	5分未満	約15分	約30分	約1時間	1時間以上	無回答
全体	376	14	128	114	74	43	3
	100.0 %	3.7 %	34.0 %	30.3 %	19.7 %	11.4 %	0.8 %
10代	2	0	0	1	1	0	0
	100.0 %	0.0 %	0.0 %	50.0 %	50.0 %	0.0 %	0.0 %
20代	40	0	11	12	7	10	0
	100.0 %	0.0 %	27.5 %	30.0 %	17.5 %	25.0 %	0.0 %
30代	67	1	23	16	19	7	1
	100.0 %	1.5 %	34.3 %	23.9 %	28.4 %	10.4 %	1.5 %
40代	69	4	24	24	13	3	1
	100.0 %	5.8 %	34.8 %	34.8 %	18.8 %	4.3 %	1.4 %
50代	96	6	37	30	11	11	1
	100.0 %	6.3 %	38.5 %	31.3 %	11.5 %	11.5 %	1.0 %
60代	61	1	18	21	13	8	0
	100.0 %	1.6 %	29.5 %	34.4 %	21.3 %	13.1 %	0.0 %
70歳以上	31	2	12	7	6	4	0
	100.0 %	6.5 %	38.7 %	22.6 %	19.4 %	12.9 %	0.0 %
無回答	10	0	3	3	4	0	0
	100.0 %	0.0 %	30.0 %	30.0 %	40.0 %	0.0 %	0.0 %

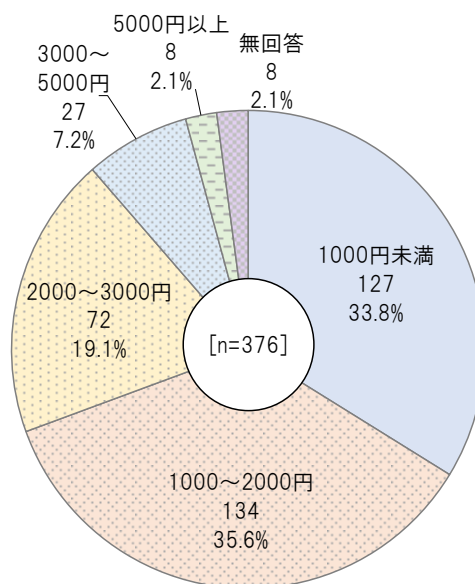
【クロス集計 居住地】

- 広島市内の利用者は、他の居住地に比べて滞在時間が長くなっている。
- 一方、広島県内(安芸太田町内・広島市内を除く)と県外の利用者は、「約 15 分」の割合が多くなっている。

	合計	5分未満	約15分	約30分	約1時間	1時間以上	無回答
全体	376	14	128	114	74	43	3
	100.0 %	3.7 %	34.0 %	30.3 %	19.7 %	11.4 %	0.8 %
安芸太田町内	40	4	18	8	4	6	0
	100.0 %	10.0 %	45.0 %	20.0 %	10.0 %	15.0 %	0.0 %
広島市内	216	6	60	77	48	24	1
	100.0 %	2.8 %	27.8 %	35.6 %	22.2 %	11.1 %	0.5 %
広島県内(安芸太田町・広島市除く)	64	1	27	15	12	8	1
	100.0 %	1.6 %	42.2 %	23.4 %	18.8 %	12.5 %	1.6 %
県外	56	3	23	14	10	5	1
	100.0 %	5.4 %	41.1 %	25.0 %	17.9 %	8.9 %	1.8 %
海外	0	0	0	0	0	0	0
	0.0 %	0.0 %	0.0 %	0.0 %	0.0 %	0.0 %	0.0 %
無回答	0	0	0	0	0	0	0
	0.0 %	0.0 %	0.0 %	0.0 %	0.0 %	0.0 %	0.0 %

2-5 本日のご利用金額(予定を含め)を教えてください。

- 「1000～2000 円:134(35.6%)」が最も多く、次いで「1000 円未満:127(33.8%)」「2000～3000 円:72(19.1%)」となっている。



【クロス集計 性別】

- 女性の利用者の方が、利用金額が男性に比べて高くなっている。

	合計	1000円未満	1000～2000円	2000～3000円	3000～5000円	5000円以上	無回答
全体	376	127	134	72	27	8	8
	100.0 %	33.8 %	35.6 %	19.1 %	7.2 %	2.1 %	2.1 %
男性	222	88	79	34	11	4	6
	100.0 %	39.6 %	35.6 %	15.3 %	5.0 %	1.8 %	2.7 %
女性	147	38	51	36	16	4	2
	100.0 %	25.9 %	34.7 %	24.5 %	10.9 %	2.7 %	1.4 %
無回答	7	1	4	2	0	0	0
	100.0 %	14.3 %	57.1 %	28.6 %	0.0 %	0.0 %	0.0 %

【クロス集計 年齢】

- 30代と40代、70歳以上の利用者は、「1000円未満」の割合が多くなっている。
- 50代と60代の利用者は、「1000～2000円」の割合が多くなっている。

	合計	1000円未満	1000～2000円	2000～3000円	3000～5000円	5000円以上	無回答
全体	376	127	134	72	27	8	8
	100.0 %	33.8 %	35.6 %	19.1 %	7.2 %	2.1 %	2.1 %
10代	2	0	0	1	1	0	0
	100.0 %	0.0 %	0.0 %	50.0 %	50.0 %	0.0 %	0.0 %
20代	40	15	16	6	2	0	1
	100.0 %	37.5 %	40.0 %	15.0 %	5.0 %	0.0 %	2.5 %
30代	67	24	21	16	3	2	1
	100.0 %	35.8 %	31.3 %	23.9 %	4.5 %	3.0 %	1.5 %
40代	69	25	23	11	8	0	2
	100.0 %	36.2 %	33.3 %	15.9 %	11.6 %	0.0 %	2.9 %
50代	96	30	39	14	7	4	2
	100.0 %	31.3 %	40.6 %	14.6 %	7.3 %	4.2 %	2.1 %
60代	61	17	22	17	2	2	1
	100.0 %	27.9 %	36.1 %	27.9 %	3.3 %	3.3 %	1.6 %
70歳以上	31	14	8	5	4	0	0
	100.0 %	45.2 %	25.8 %	16.1 %	12.9 %	0.0 %	0.0 %
無回答	10	2	5	2	0	0	1
	100.0 %	20.0 %	50.0 %	20.0 %	0.0 %	0.0 %	10.0 %

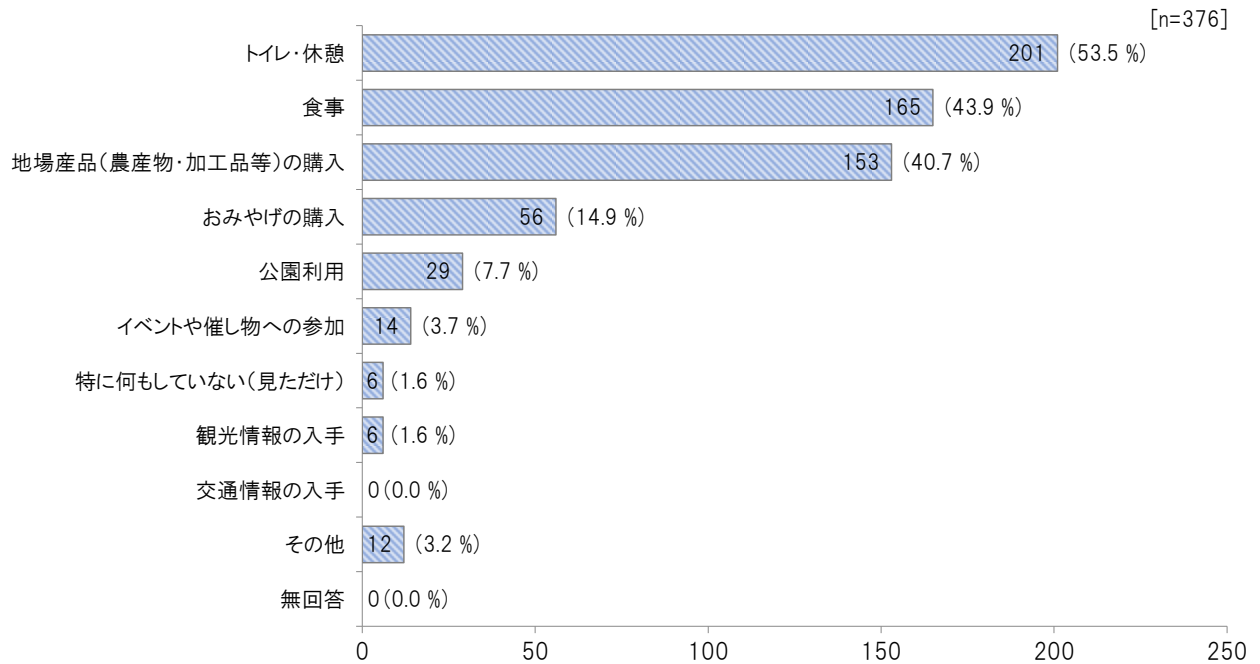
【クロス集計 居住地】

- 安芸太田町内と県外の利用者は、「1000円未満」の割合が多くなっている。
- 広島市内と広島県内(安芸太田町・広島市を除く)の利用者は、「1000～2000円」の割合が多くなっている。

	合計	1000円未満	1000～2000円	2000～3000円	3000～5000円	5000円以上	無回答
全体	376	127	134	72	27	8	8
	100.0 %	33.8 %	35.6 %	19.1 %	7.2 %	2.1 %	2.1 %
安芸太田町内	40	18	15	5	2	0	0
	100.0 %	45.0 %	37.5 %	12.5 %	5.0 %	0.0 %	0.0 %
広島市内	216	67	77	44	20	4	4
	100.0 %	31.0 %	35.6 %	20.4 %	9.3 %	1.9 %	1.9 %
広島県内(安芸太田町・広島市除く)	64	23	25	11	3	1	1
	100.0 %	35.9 %	39.1 %	17.2 %	4.7 %	1.6 %	1.6 %
県外	56	19	17	12	2	3	3
	100.0 %	33.9 %	30.4 %	21.4 %	3.6 %	5.4 %	5.4 %
海外	0	0	0	0	0	0	0
	0.0 %	0.0 %	0.0 %	0.0 %	0.0 %	0.0 %	0.0 %
無回答	0	0	0	0	0	0	0
	0.0 %	0.0 %	0.0 %	0.0 %	0.0 %	0.0 %	0.0 %

2-6 道の駅来夢とごうち及び JA 産直市場等に訪れてどのようなことをしましたか、もしくはする予定ですか。(複数回答)

- 「トイレ・休憩:201(53.5%)」が最も多く、次いで「食事:165(43.9%)」「地場産品(農産物・加工品等)の購入:153(40.7%)」となっている。



【その他の意見】

- ✓ 弁当の購入(3件)
- ✓ スタンプ押印
- ✓ 宿泊
- ✓ 畑仕事
- ✓ 山くらげ(野菜)の購入
- ✓ スタンプブック押印
- ✓ 仕事
- ✓ 飲み物の購入
- ✓ サイクリング
- ✓ 農産物の出荷

【クロス集計 性別】

- 女性の利用者は、「地場産品(農産物・加工品等)の購入」の割合が多くなっている。

	合計	地場産品(農産物・加工品等)の購入	おみやげの購入	食事	イベントや催し物への参加	観光情報の入手	交通情報の入手	公園利用	トイレ・休憩	特に何もしていない(見ただけ)	その他	無回答
全体	376	153	56	165	14	6	0	29	201	6	12	0
	100.0%	40.7%	14.9%	43.9%	3.7%	1.6%	0.0%	7.7%	53.5%	1.6%	3.2%	0.0%
男性	222	76	33	102	6	6	0	8	136	4	6	0
	100.0%	34.2%	14.9%	46.4%	2.7%	2.7%	0.0%	3.6%	61.3%	1.8%	2.7%	0.0%
女性	147	74	21	61	8	0	0	21	62	2	6	0
	100.0%	50.3%	14.3%	41.5%	5.4%	0.0%	0.0%	14.3%	42.2%	1.4%	4.1%	0.0%
無回答	7	3	2	1	0	0	0	0	3	0	0	0
	100.0%	42.9%	28.6%	14.3%	0.0%	0.0%	0.0%	0.0%	42.9%	0.0%	0.0%	0.0%

【クロス集計 年齢】

- 20代と30代の利用者は、「食事」の割合が多くなっている。
- 40代から70歳以上の利用者は、20代と30代に比べて「地場産品(農産物・加工品等)の購入」の割合が多くなっている。

	合計	地場産品(農産物・加工品等)の購入	おみやげの購入	食事	イベントや催し物への参加	観光情報の入手	交通情報の入手	公園利用	トイレ・休憩	特に何もしていない(見ただけ)	その他	無回答
全体	376 100.0%	153 40.7%	56 14.9%	165 43.9%	14 3.7%	6 1.6%	0 0.0%	29 7.7%	201 53.5%	6 1.6%	12 3.2%	0 0.0%
10代	2 100.0%	0 0.0%	1 50.0%	2 100.0%	0 0.0%	0 0.0%	0 0.0%	0 0.0%	2 100.0%	0 0.0%	0 0.0%	0 0.0%
20代	40 100.0%	7 17.5%	4 10.0%	27 67.5%	3 7.5%	0 0.0%	0 0.0%	7 17.5%	18 45.0%	1 2.5%	1 2.5%	0 0.0%
30代	67 100.0%	24 35.8%	13 19.4%	31 46.3%	2 3.0%	1 1.5%	0 0.0%	14 20.9%	28 41.8%	3 4.5%	2 3.0%	0 0.0%
40代	69 100.0%	32 46.4%	11 15.9%	25 36.2%	2 2.9%	1 1.4%	0 0.0%	1 1.4%	48 69.6%	0 0.0%	3 4.3%	0 0.0%
50代	96 100.0%	39 40.6%	14 14.6%	44 45.8%	2 2.1%	1 1.0%	0 0.0%	5 5.2%	57 59.4%	1 1.0%	2 2.1%	0 0.0%
60代	61 100.0%	27 44.3%	7 11.5%	27 44.3%	3 4.9%	1 1.6%	0 0.0%	0 0.0%	29 47.5%	1 1.6%	4 6.6%	0 0.0%
70歳以上	31 100.0%	22 71.0%	4 12.9%	5 16.1%	2 6.5%	2 6.5%	0 0.0%	1 3.2%	19 41.9%	0 0.0%	0 0.0%	0 0.0%
無回答	10 100.0%	2 20.0%	2 20.0%	4 40.0%	0 0.0%	0 0.0%	0 0.0%	1 10.0%	6 60.0%	0 0.0%	0 0.0%	0 0.0%

【クロス集計 居住地】

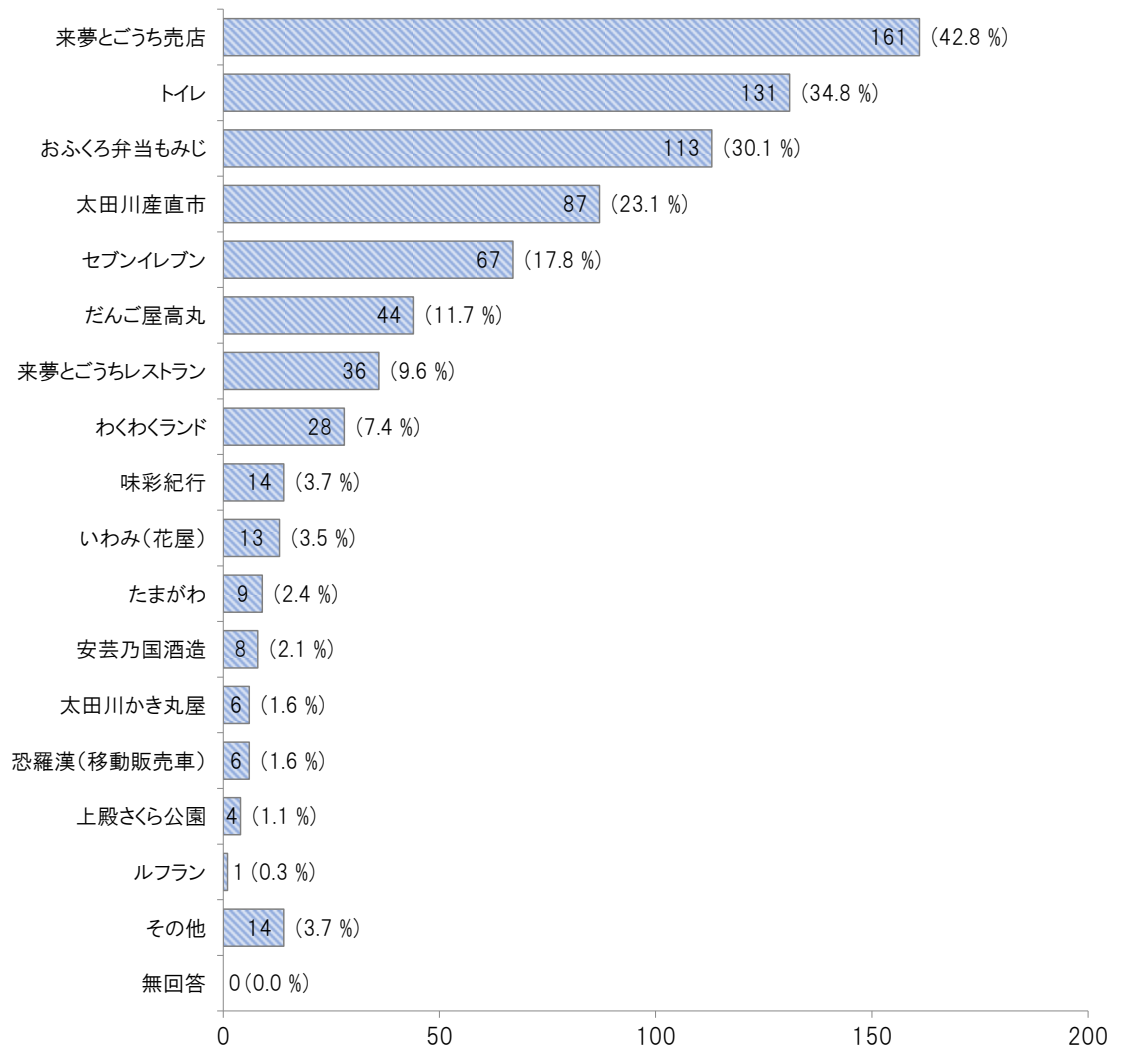
- 広島市内と広島県内(安芸太田町・広島市除く)、県外の利用者は、「食事」の割合が多くなっている。

	合計	地場産品(農産物・加工品等)の購入	おみやげの購入	食事	イベントや催し物への参加	観光情報の入手	交通情報の入手	公園利用	トイレ・休憩	特に何もしていない(見ただけ)	その他	無回答
全体	376 100.0%	153 40.7%	56 14.9%	165 43.9%	14 3.7%	6 1.6%	0 0.0%	29 7.7%	201 53.5%	6 1.6%	12 3.2%	0 0.0%
安芸太田町内	40 100.0%	30 75.0%	3 7.5%	2 5.0%	0 0.0%	0 0.0%	0 0.0%	1 2.5%	10 25.0%	1 2.5%	2 5.0%	0 0.0%
広島市内	216 100.0%	86 39.8%	40 18.5%	106 49.1%	11 5.1%	1 0.5%	0 0.0%	23 10.6%	113 52.3%	4 1.9%	5 2.3%	0 0.0%
広島県内(安芸太田町・広島市除く)	64 100.0%	26 40.6%	6 9.4%	31 48.4%	2 3.1%	2 3.1%	0 0.0%	5 7.8%	34 53.1%	0 0.0%	1 1.6%	0 0.0%
県外	56 100.0%	11 19.6%	7 12.5%	25 46.4%	1 1.8%	3 5.4%	0 0.0%	0 0.0%	44 78.6%	1 1.8%	4 7.1%	0 0.0%
海外	0 0.0%	0 0.0%	0 0.0%	0 0.0%	0 0.0%	0 0.0%	0 0.0%	0 0.0%	0 0.0%	0 0.0%	0 0.0%	0 0.0%
無回答	0 0.0%	0 0.0%	0 0.0%	0 0.0%	0 0.0%	0 0.0%	0 0.0%	0 0.0%	0 0.0%	0 0.0%	0 0.0%	0 0.0%

2-7 どの施設を主に利用しましたか、もしくは利用する予定ですか。(複数回答)

- 「来夢とごうち売店:161(42.8%)」が最も多く、次いで「トイレ:131(34.8%)」「おふくろ弁当もみじ:113(30.1%)」となっている。

[n=376]



【その他の意見】

- ✓ JA 産直市場(4 件)
- ✓ ジュンテンドー(2 件)
- ✓ カフェ・ロード
- ✓ 加計ショッピングセンター・サン
- ✓ 銀行
- ✓ スタンプ
- シャイン
- ✓ 特になし(2 件)

【クロス集計 年齢】

- 男性の利用者は、「来夢とごうち売店」の割合が多くなっている。
- 女性の利用者は、「太田川産直市」の割合が多くなっている。

	合計	来夢とごうち売店	来夢とごうちレストラン	いわみ(花屋)	安芸乃国酒造	恐羅漢(移動販売車)	おふくろ弁当もみじ	味彩紀行	たまがわ	だんご屋高丸	太田川かき丸屋	ルフラン	太田川産直市	セブンイレブン	わくわくランド	上殿さくら公園	トイレ	その他	無回答
全体	376	161	36	13	8	6	113	14	9	44	6	1	87	67	28	4	131	14	0
	100.0%	42.8%	9.6%	3.5%	2.1%	1.6%	30.1%	3.7%	2.4%	11.7%	1.6%	0.3%	23.1%	17.8%	7.4%	1.1%	34.8%	3.7%	0.0%
男性	222	103	22	7	7	6	71	9	5	29	2	1	34	38	8	2	89	9	0
	100.0%	46.4%	9.9%	3.2%	3.2%	2.7%	32.0%	4.1%	2.3%	12.6%	0.9%	0.5%	15.3%	17.1%	3.6%	0.9%	40.1%	4.1%	0.0%
女性	147	51	14	6	1	0	40	5	4	15	4	0	52	29	20	2	40	5	0
	100.0%	34.7%	9.5%	4.1%	0.7%	0.0%	27.2%	3.4%	2.7%	10.2%	2.7%	0.0%	35.4%	19.7%	13.6%	1.4%	27.2%	3.4%	0.0%
無回答	7	7	0	0	0	0	2	0	0	1	0	0	1	0	0	0	2	0	0
	100.0%	100.0%	0.0%	0.0%	0.0%	0.0%	28.6%	0.0%	0.0%	14.3%	0.0%	0.0%	14.3%	0.0%	0.0%	0.0%	28.6%	0.0%	0.0%

【クロス集計 年齢】

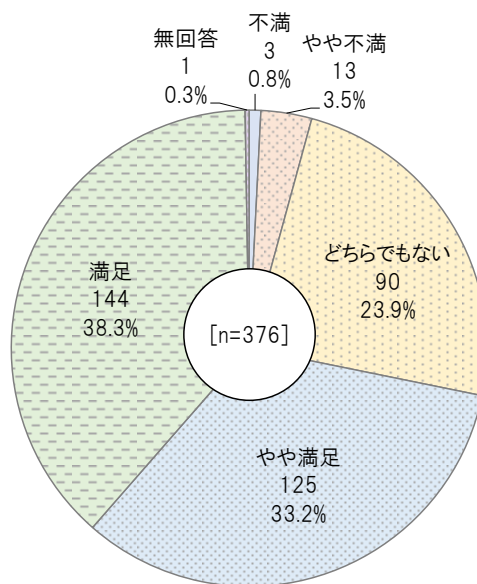
	合計	実家とごうち 売店	実家とごうち レストラン	いのみ(花 屋)	安芸乃国酒店	呑龍園(移動 販売車)	おふくろ亭 もみじ	味彩紀行	たまがわ	だんご屋高丸	太田川かき 屋	ルブラン	太田川産直市	セブンイレ ブン	わくわくラン ド	上殿さくら公 園	トイレ	その他	無回答	
全体	378 100.0%	161 42.9%	38 9.6%	13 3.5%	8 2.1%	8 1.9%	113 30.1%	14 3.7%	9 2.4%	44 11.7%	6 1.6%	1 0.3%	87 23.1%	87 23.1%	28 7.4%	4 1.1%	181 48.0%	14 3.7%	0 0.0%	
10代	40 100.0%	50.0%	0	0	0	0	50.0%	0	0	0	0	0	0	0	0	0	0	0	0	0
20代	49 100.0%	12	0	0	0	0	13	0	0	0	0	0	0	0	0	0	0	0	0	0
30代	67 100.0%	30	0	0	0	0	18	0	0	0	0	0	0	0	0	0	0	0	0	0
40代	69 100.0%	44.8%	0	0	0	0	18	0	0	0	0	0	0	0	0	0	0	0	0	0
50代	98 100.0%	42	0	0	0	0	33	0	0	0	0	0	0	0	0	0	0	0	0	0
60代	61 100.0%	25	0	0	0	0	20	0	0	0	0	0	0	0	0	0	0	0	0	0
70歳以上	31 100.0%	13	0	0	0	0	7	0	0	0	0	0	0	0	0	0	0	0	0	0
無回答	10 100.0%	7	0	0	0	0	3	0	0	0	0	0	0	0	0	0	0	0	0	0

【クロス集計 居住地】

	合計	実家とごうち 売店	実家とごうち レストラン	いのみ(花 屋)	安芸乃国酒店	呑龍園(移動 販売車)	おふくろ亭 もみじ	味彩紀行	たまがわ	だんご屋高丸	太田川かき 屋	ルブラン	太田川産直市	セブンイレ ブン	わくわくラン ド	上殿さくら公 園	トイレ	その他	無回答	
全体	378 100.0%	161 42.9%	38 9.6%	13 3.5%	8 2.1%	8 1.9%	113 30.1%	14 3.7%	9 2.4%	44 11.7%	6 1.6%	1 0.3%	87 23.1%	87 23.1%	28 7.4%	4 1.1%	181 48.0%	14 3.7%	0 0.0%	
安芸太田町内	48 100.0%	12	0	0	0	0	4	0	0	0	0	0	0	0	0	0	0	0	0	0
広島市内	214 100.0%	85	0	0	0	0	76	0	0	0	0	0	0	0	0	0	0	0	0	0
広島県内(安 芸太田町・広 島市除く)	64 100.0%	44.0%	0	0	0	0	35.2%	0	0	0	0	0	0	0	0	0	0	0	0	0
県外	58 100.0%	45.3%	0	0	0	0	12	0	0	0	0	0	0	0	0	0	0	0	0	0
海外	8 100.0%	0	0	0	0	0	0	0	0	0	0	0	0	0	0	0	0	0	0	0
無回答	8 100.0%	0	0	0	0	0	0	0	0	0	0	0	0	0	0	0	0	0	0	0

2-8 道の駅来夢とごうち及び JA 産直市場等の満足度を教えてください。

- 「満足：144 (38.3%)」が最も多く、次いで「やや満足：125 (33.2%)」「どちらでもない：90 (23.9%)」となっている。



【クロス集計 性別】

	合計	不満	やや不満	どちらでもない	やや満足	満足	無回答
全体	376	3	13	90	125	144	1
	100.0 %	0.8 %	3.5 %	23.9 %	33.2 %	38.3 %	0.3 %
男性	222	2	6	52	75	86	1
	100.0 %	0.9 %	2.7 %	23.4 %	33.8 %	38.7 %	0.5 %
女性	147	1	6	36	48	56	0
	100.0 %	0.7 %	4.1 %	24.5 %	32.7 %	38.1 %	0.0 %
無回答	7	0	1	2	2	2	0
	100.0 %	0.0 %	14.3 %	28.6 %	28.6 %	28.6 %	0.0 %

【クロス集計 年齢】

- 40代と50代の利用者は、「やや満足」が多くなっている。

	合計	不満	やや不満	どちらでもない	やや満足	満足	無回答
全体	376 100.0 %	3 0.8 %	13 3.5 %	90 23.9 %	125 33.2 %	144 38.3 %	1 0.3 %
10代	2 100.0 %	0 0.0 %	0 0.0 %	0 0.0 %	0 0.0 %	2 100.0 %	0 0.0 %
20代	40 100.0 %	0 0.0 %	0 0.0 %	9 22.5 %	14 35.0 %	16 40.0 %	1 2.5 %
30代	67 100.0 %	0 0.0 %	1 1.5 %	13 19.4 %	22 32.8 %	31 46.3 %	0 0.0 %
40代	69 100.0 %	0 0.0 %	3 4.3 %	16 23.2 %	26 37.7 %	24 34.8 %	0 0.0 %
50代	96 100.0 %	1 1.0 %	3 3.1 %	28 29.2 %	37 38.5 %	27 28.1 %	0 0.0 %
60代	61 100.0 %	1 1.6 %	5 8.2 %	9 14.8 %	18 29.5 %	28 45.9 %	0 0.0 %
70歳以上	31 100.0 %	1 3.2 %	1 3.2 %	10 32.3 %	5 16.1 %	14 45.2 %	0 0.0 %
無回答	10 100.0 %	0 0.0 %	0 0.0 %	5 50.0 %	3 30.0 %	2 20.0 %	0 0.0 %

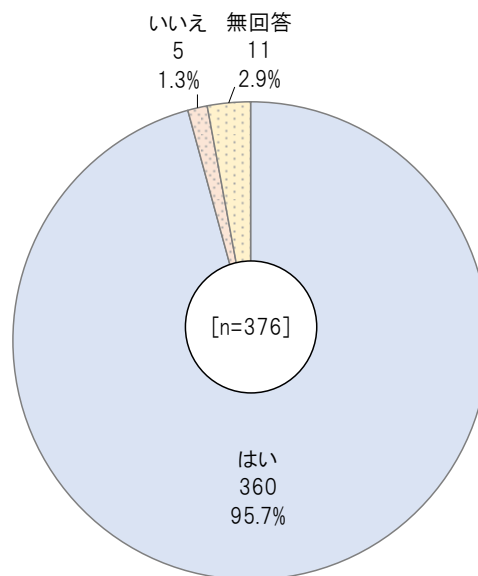
【クロス集計 居住地】

- 広島県内(安芸太田町・広島市除く)と県外の利用者は、「やや満足」が多くなっている。

	合計	不満	やや不満	どちらでもない	やや満足	満足	無回答
全体	376 100.0 %	3 0.8 %	13 3.5 %	90 23.9 %	125 33.2 %	144 38.3 %	1 0.3 %
安芸太田町内	40 100.0 %	1 2.5 %	3 7.5 %	14 35.0 %	8 20.0 %	13 32.5 %	1 2.5 %
広島市内	216 100.0 %	1 0.5 %	6 2.8 %	51 23.6 %	64 29.6 %	94 43.5 %	0 0.0 %
広島県内(安芸太田町・広島市除く)	64 100.0 %	0 0.0 %	3 4.7 %	10 15.6 %	28 43.8 %	23 35.9 %	0 0.0 %
県外	56 100.0 %	1 1.8 %	1 1.8 %	15 26.8 %	25 44.6 %	14 25.0 %	0 0.0 %
海外	0 0.0 %	0 0.0 %	0 0.0 %	0 0.0 %	0 0.0 %	0 0.0 %	0 0.0 %
無回答	0 0.0 %	0 0.0 %	0 0.0 %	0 0.0 %	0 0.0 %	0 0.0 %	0 0.0 %

2-9 今後も道の駅来夢とごうち及び JA 産直市場等を利用したいですか。

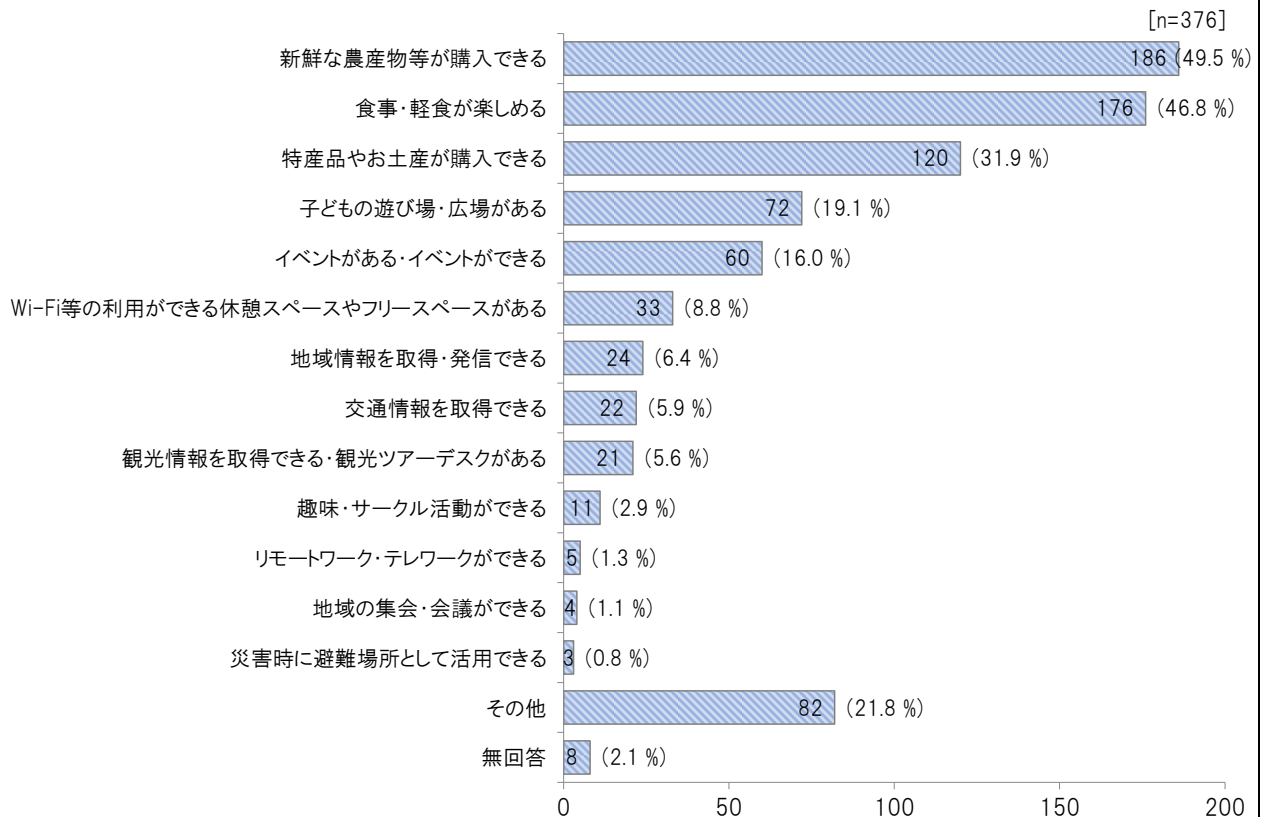
- 「はい:360(95.7%)」が最も多く、次いで「いいえ:5(1.3%)」「無回答:11(2.9%)」となっている。



問3 今後、施設を再整備するにあたって、あったらよい施設・サービス等があれば教えてください。

(複数回答)

- 「新鮮な農産物等が購入できる:186(49.5%)」が最も多く、次いで「食事・軽食が楽しめる:176(46.8%)」「特産品やお土産が購入できる:120(31.9%)」となっている。



【その他の意見】

- ✓ バイク専用の駐車場があれば良い。(4件)
- ✓ 駐車が狭いので広くしてほしい。(2件)
- ✓ ドッグランがあれば良い。(2件)
- ✓ アイスクリームがあれば良い。
- ✓ 上殿さくら公園の整備をしてほしい。
- ✓ 温泉があれば良い。公園にトイレの設置をしてほしい。
- ✓ キャンプ場があれば良い。
- ✓ 高齢者が楽しんで利用できる施設があれば良い。
- ✓ 地元野菜の販売をしてほしい。
- ✓ 今のままで満足。(3件)
- ✓ 座れる場所がもっとあれば良い。(3件)
- ✓ 屋根付きのバイク用駐車場。(2件)
- ✓ 今のままで良い。
- ✓ 園芸。
- ✓ 温泉施設があれば良い。
- ✓ JA産直市場は車道から見える場所が良い。
- ✓ 子ども連れが水遊びできる場所があれば良い。
- ✓ 車中泊スペース、EV施設があれば良い。
- ✓ キャンプ場がほしい。(2件)
- ✓ 広くしてほしい。(2件)
- ✓ 犬と一緒に遊べる施設があれば良い。
- ✓ 飲食店の営業時間を長くしてほしい。
- ✓ 温泉があれば良い。
- ✓ 観光マップがあれば良い。
- ✓ 休憩所がたくさんあると良い。
- ✓ 施設の現状を維持してほしい。
- ✓ シャワールームがあれば良い。

- ✓ 授乳室があれば良い。
- ✓ 新鮮な魚が購入できる店舗があれば良い。
- ✓ 全体を広く大きくしてほしい。駐車場を施設から近くしてほしい。
- ✓ 駐車が狭く、横断歩道を渡らない人があるので整備してほしい。
- ✓ 駐車場の整備をしてほしい。
- ✓ 駐車スペースを増やしてほしい。
- ✓ トイレを綺麗にしてほしい。
- ✓ トイレを増やしてほしい。
- ✓ トイレが狭いので広くしてほしい。
- ✓ 道路や駐車場の整備をしてほしい。
- ✓ 特産品とお土産の売り場を一つにまとめてほしい。
- ✓ 地域全体で集客できる施設にしてほしい。
- ✓ 日陰がほしい。
- ✓ ドッグランやペット(犬)と一緒に食事ができるカフェなどがあれば良い。
- ✓ 土日に限らず、新鮮な農産物等を販売してほしい。
- ✓ バスの遅延情報がわかる施設があれば良い。
- ✓ 冬に道路状況を知りたい。
- ✓ ペットが同伴できる場所があれば良い。
- ✓ ビジターセンターのような、歴史的な文化を残し、情報を知らせる施設があれば良い。
- ✓ ペットと一緒に遊ぶ施設(ドッグラン)があれば良い。
- ✓ 利便性を活かした駐車場があれば良い。
- ✓ レジャーシートを広げられる場所がほしい。
- ✓ 満足している。
- ✓ 特になし。(14件)

【クロス集計 性別】

- 女性の利用者は、「新鮮な農産物等が購入できる」の割合が男性に比べて多くなっている。

	合計	新鮮な農産物等が購入できる	食事・軽食が楽しめる	特産品やお土産が購入できる	イベントがある・イベントができる	子どもの遊び場・広場がある	地域情報を取得・発信できる	交通情報を取得できる	観光情報を取得できる・観光ツアーデスクがある	趣味・サークル活動ができる	地域の集會・会議ができる	リモートワーク・テレワークができる	災害時に避難場所として活用できる	Wi-Fi等の利用ができる休憩スペースやフリースペースがある	その他	無回答
全体	376	186	176	120	60	72	24	22	21	11	4	5	3	33	82	8
	100.0%	49.5%	46.8%	31.9%	16.0%	19.1%	6.4%	5.9%	5.6%	2.9%	1.1%	1.3%	0.8%	8.8%	21.8%	2.1%
男性	222	83	103	66	35	34	12	12	9	6	2	3	1	22	54	4
	100.0%	37.4%	46.4%	29.7%	15.8%	15.3%	5.4%	5.4%	4.1%	2.7%	0.9%	1.4%	0.5%	9.9%	24.3%	1.8%
女性	147	90	71	52	25	38	12	10	12	5	2	2	2	11	27	3
	100.0%	61.2%	48.3%	35.4%	17.0%	25.9%	8.2%	6.8%	8.2%	3.4%	1.4%	1.4%	1.4%	7.5%	18.4%	2.0%
無回答	7	3	2	2	0	0	0	0	0	0	0	0	0	0	1	1
	100.0%	42.9%	28.6%	28.6%	0.0%	0.0%	0.0%	0.0%	0.0%	0.0%	0.0%	0.0%	0.0%	0.0%	14.3%	14.3%

【クロス集計 年齢】

- 20代と30代の利用者は、「食事・軽食が楽しめる」が多くなっている。
- 40代から70歳以上の利用者は、「新鮮な農産物等が購入できる」が多くなっている。

	合計	新鮮な農産物等が購入できる	食事・軽食が楽しめる	特産品やお土産が購入できる	イベントがある・イベントができる	子どもの遊び場・広場がある	地域情報を取得・発信できる	交通情報を取得できる	観光情報を取得できる・観光ツアーデスクがある	趣味・サークル活動ができる	地域の集會・会議ができる	リモートワーク・テレワークができる	災害時に避難場所として活用できる	Wi-Fi等の利用ができる休憩スペースやフリースペースがある	その他	無回答
全体	376	186	176	120	60	72	24	22	21	11	4	5	3	33	82	8
	100.0%	49.5%	46.8%	31.9%	16.0%	19.1%	6.4%	5.9%	5.6%	2.9%	1.1%	1.3%	0.8%	8.8%	21.8%	2.1%
10代	2	0	0	0	0	0	0	0	0	0	0	0	0	0	2	0
	100.0%	0.0%	0.0%	0.0%	0.0%	0.0%	0.0%	0.0%	0.0%	0.0%	0.0%	0.0%	0.0%	100.0%	0.0%	0.0%
20代	40	15	21	14	7	8	3	1	3	2	0	2	0	6	12	1
	100.0%	37.5%	52.5%	35.0%	17.5%	20.0%	7.5%	2.5%	7.5%	5.0%	0.0%	5.0%	0.0%	15.0%	30.0%	2.5%
30代	67	25	28	18	13	24	1	1	1	0	1	0	0	4	16	1
	100.0%	37.3%	41.8%	26.9%	19.4%	35.8%	1.5%	1.5%	1.5%	0.0%	1.5%	0.0%	0.0%	6.0%	23.9%	1.5%
40代	69	30	32	21	9	13	4	3	4	3	2	1	1	13	14	2
	100.0%	52.2%	46.4%	30.4%	13.0%	18.8%	5.8%	4.3%	5.8%	4.3%	2.9%	1.4%	1.4%	18.8%	20.3%	2.9%
50代	96	53	49	39	17	15	11	10	8	4	1	2	2	6	19	2
	100.0%	55.2%	51.0%	40.6%	17.7%	15.6%	11.5%	10.4%	8.3%	4.2%	1.0%	2.1%	2.1%	6.3%	19.8%	2.1%
60代	61	35	31	17	9	8	3	7	4	2	0	0	0	3	12	1
	100.0%	57.4%	50.8%	27.9%	14.8%	13.1%	4.9%	11.5%	6.6%	3.3%	0.0%	0.0%	0.0%	4.9%	19.7%	1.6%
70歳以上	31	20	11	11	3	4	2	0	1	0	0	0	0	1	4	0
	100.0%	64.5%	35.5%	35.5%	9.7%	12.9%	6.5%	0.0%	3.2%	0.0%	0.0%	0.0%	0.0%	3.2%	12.9%	0.0%
無回答	10	2	4	0	2	0	0	0	0	0	0	0	0	3	1	1
	100.0%	20.0%	40.0%	0.0%	20.0%	0.0%	0.0%	0.0%	0.0%	0.0%	0.0%	0.0%	0.0%	30.0%	10.0%	10.0%

【クロス集計 居住地】

- 安芸太田町内と広島市内、広島県内(安芸太田町・広島市除く)は、「新鮮な農産物等が購入できる」が多くなっている。
- 広島県内(安芸太田町・広島市除く)は、「食事・軽食が楽しめる」が多くなっている。

	合計	新鮮な農産物等が購入できる	食事・軽食が楽しめる	特産品やお土産が購入できる	イベントがある・イベントができる	子どもの遊び場・広場がある	地域情報を取得・発信できる	交通情報を取得できる	観光情報を取得できる・観光ツアーデスクがある	趣味・サークル活動ができる	地域の集會・会議ができる	リモートワーク・テレワークができる	災害時に避難場所として活用できる	Wi-Fi等の利用ができる休憩スペースやフリースペースがある	その他	無回答
全体	376 100.0 %	186 49.5 %	176 46.6 %	120 31.9 %	60 16.0 %	72 19.1 %	24 6.4 %	22 5.9 %	21 5.6 %	11 2.9 %	4 1.1 %	5 1.3 %	3 0.8 %	33 8.8 %	82 21.8 %	8 2.1 %
安芸太田町内	40 100.0 %	28 70.0 %	17 42.5 %	18 45.0 %	8 20.0 %	7 17.5 %	1 2.5 %	0 0.0 %	1 2.5 %	1 2.5 %	1 2.5 %	0 0.0 %	0 0.0 %	3 7.5 %	6 15.0 %	0 0.0 %
広島市内	216 100.0 %	111 51.4 %	109 50.5 %	70 32.4 %	35 16.2 %	50 23.1 %	13 6.0 %	12 5.6 %	13 6.0 %	7 3.2 %	2 0.9 %	4 1.9 %	1 0.5 %	21 9.7 %	47 21.8 %	3 1.4 %
広島県内(安芸太田町・広島市除く)	64 100.0 %	27 42.2 %	27 42.2 %	17 26.6 %	12 18.8 %	13 20.3 %	7 10.9 %	2 3.1 %	2 3.1 %	2 3.1 %	1 1.6 %	1 1.6 %	1 1.6 %	3 4.7 %	17 26.6 %	2 3.1 %
県外	56 100.0 %	20 35.7 %	23 41.1 %	15 26.8 %	5 8.9 %	2 3.6 %	3 5.4 %	8 14.3 %	5 8.9 %	1 1.8 %	0 0.0 %	0 0.0 %	1 1.8 %	6 10.7 %	12 21.4 %	3 5.4 %
海外	0 0.0 %	0 0.0 %	0 0.0 %	0 0.0 %	0 0.0 %	0 0.0 %	0 0.0 %	0 0.0 %	0 0.0 %	0 0.0 %	0 0.0 %	0 0.0 %	0 0.0 %	0 0.0 %	0 0.0 %	0 0.0 %
無回答	0 0.0 %	0 0.0 %	0 0.0 %	0 0.0 %	0 0.0 %	0 0.0 %	0 0.0 %	0 0.0 %	0 0.0 %	0 0.0 %	0 0.0 %	0 0.0 %	0 0.0 %	0 0.0 %	0 0.0 %	0 0.0 %

■調査票

調査日	2022年 月 日	調査時刻	時台	調査場所(番号)	調査員名
-----	-----------	------	----	----------	------

道の駅来夢とごうちの利用状況等に関するアンケート調査

問1 あなたご自身のことについて教えてください。

1-1 性別・年齢を教えてください。

性別	1. 男性	2. 女性					
年齢	1. 10代	2. 20代	3. 30代	4. 40代	5. 50代	6. 60代	7. 70歳以上

1-2 居住地を教えてください。

1. 安芸太田町内	2. 広島市内	3. 広島県内(安芸太田町・広島市除く)()
4. 県外()	5. 海外()	

1-3 本日は誰と来ていますか。(複数回答もあり)

1. 一人で	2. 友人	3. 子ども	4. 親	5. 恋人	6. 配偶者	7. その他()
--------	-------	--------	------	-------	--------	-----------

1-4 本日の交通手段を教えてください。

1. 自家用車	2. レンタカー	3. バス(観光・路線)	4. オートバイ
5. 自転車	6. タクシー	7. 徒歩	8. その他()

1-5 本日、道の駅来夢とごうち以外に安芸太田町内のどこの観光場所を訪れましたか、もしくは訪れる予定ですか。(複数回答)

1. 三段峡	2. 恐羅漢	3. 温井ダム	4. 井仁の棚田	5. 筒賀の大銀杏
6. 龍頭峡	7. 深入山	8. 月ヶ瀬温泉	9. ぶらっとホームつなみ	10. 鯛焼屋よしお
11. 道の駅のみ	12. その他()			

1-6 本日の旅行(行動)は日帰り・宿泊ですか。

1. 日帰り	2. 安芸太田町内に宿泊(宿泊場所:)	3. 安芸太田町外に宿泊(市町:)
--------	----------------------	--------------------

問2 道の駅来夢とごうち及びJA産直市場等の利用状況・利用目的等を教えてください。

2-1 道の駅来夢とごうち及びJA産直市場等の利用頻度を教えてください。

1. 週に2~3回程度	2. 週に1回程度	3. 月に2~3回程度	4. 月に1回程度
5. 2~3か月に1回程度	6. 半年に1回程度	7. 1年に1回程度	8. 初めて利用した

2-2 新型コロナウイルスの影響により道の駅来夢とごうち及びJA産直市場等の利用頻度はどうなりましたか。

1. 増えた	2. 減った	3. ほとんど変わらない	4. 初めて利用した
--------	--------	--------------	------------

2-3 道の駅来夢とごうち及びJA産直市場等に訪れた理由を教えてください。(複数回答)

1. 観光・行楽や仕事等の途中でたまたま通りかかって立ち寄った	2. 観光利用の目的地であった	
3. 日常利用の目的地であった	4. 休憩	5. 目的地でないが買い物・食事
6. その他()		

2-4 本日の滞在時間(予定を含め)を教えてください。

1. 5分未満	2. 約15分	3. 約30分	4. 約1時間	5. 1時間以上
---------	---------	---------	---------	----------

2-5 本日のご利用金額(予定を含め)を教えてください。

1. 1000円未満	2. 1000~2000円	3. 2000~3000円	4. 3000~5000円	5. 5000円以上
------------	---------------	---------------	---------------	------------

2-6 道の駅来夢とごうち及びJA産直市場等に訪れてどのようなことをしましたか、もしくはする予定ですか。(複数回答)

1. 地場産品(農産物・加工品等)の購入	2. おみやげの購入	3. 食事
4. イベントや催し物への参加	5. 観光情報の入手	6. 交通情報の入手
7. 公園利用	8. トイレ・休憩	9. 特に何もしていない(見ただけ)
10. その他()		

2-7 どの施設を主に利用しましたか、もしくは利用する予定ですか。(複数回答)

1. 来夢とごうち売店	2. 来夢とごうちレストラン	3. いわみ(花屋)	4. 安芸乃国酒造
5. 恐羅漢(移動販売車)	6. おふくろ弁当もみじ	7. 味彩紀行	8. たまがわ
9. だんご屋高丸	10. 太田川かき丸屋	11. ルフラン	12. 太田川産直市
13. セブンイレブン	14. わくわくランド	15. 上殿さくら公園	16. トイレ
17. その他()			

2-8 道の駅来夢とごうち及びJA産直市場等の満足度を教えてください。

1. 不満	2. やや不満	3. どちらでもない	4. やや満足	5. 満足
-------	---------	------------	---------	-------

2-9 今後も道の駅来夢とごうち及びJA産直市場等を利用したいですか。

1. はい	2. いいえ
-------	--------

問3 今後、施設を再整備するにあたって、あったらよい施設・サービス等があれば教えてください。(複数回答)

1. 新鮮な農産物等が購入できる	2. 食事・軽食が楽しめる
3. 特産品やお土産が購入できる	4. イベントがある・イベントができる
5. 子どもの遊び場・広場がある	6. 地域情報を取得・発信できる
7. 交通情報を取得できる	8. 観光情報を取得できる・観光ツアーデスクがある
9. 趣味・サークル活動ができる	10. 地域の集会・会議ができる
11. リモートワーク・テレワークができる	12. 災害時に避難場所として活用できる
13. Wi-Fi等の利用ができる休憩スペースやフリースペースがある	14. その他()

問4 その他、道の駅についてお聞きします。

4-1 他の地域の道の駅も合わせた道の駅の利用頻度を教えてください。

1. 毎週	2. 月1回	3. 2,3カ月に1回	4. 半年に1回	5. 年に1回	6. まったく行かない
-------	--------	-------------	----------	---------	-------------

4-2 印象に残った他地域の道の駅を教えてください。(複数回答)

1. 豊平どんぐり村	2. 舞ロードIC千代田	3. スパ羅漢	4. 世羅
5. みはら神明の里	6. 来夢とごうち	7. 三矢の里あきたかた	8. たかの
9. リストアステーション	10. ふおレスト君田	11. ゆめランド布野	12. のん太の酒蔵
13. びんご府中	14. さんわ182ステーション	15. その他()	

4-3 他の地域の道の駅も含め、道の駅に求めるものを教えてください。(複数回答)

1. ご当地グルメ	2. 特産品のお買い物	3. インスタ映え	4. 交流の場
5. リラックスできる場所	6. レジャー設備	7. 楽しいイベント	

問5 本日実施したイベントについて教えてください。

5-1 イベントの満足度を教えてください。

1. 不満	2. やや不満	3. どちらでもない	4. やや満足	5. 満足
-------	---------	------------	---------	-------

5-2 イベントの中で印象的だったものを教えてください。(複数回答)

1. 野菜釣り	2. スーパーボールすくい	3. 試食	4. その他()
---------	---------------	-------	-----------

5-3 今後どのようなイベントに参加したいですか。(複数回答)

1. 地元野菜などを使ったフードフェス	2. 伝統工芸品作成体験	3. 虫取り	4. 縁日
5. 親子でも楽しめる料理教室	6. 迷路や脱出ゲーム	7. その他()	

5-4 今後もイベントが再度開催されたら利用しますか。

1. はい	2. いいえ	左記の理由()	
-------	--------	----------	--

ご協力ありがとうございました