

令和2年度統一的な基準による財務書類

広島県 安芸太田町

はじめに

地方公共団体の財政の透明性を高め、住民への説明責任を果たすとともに、財政の効率化・適正化を図るため、企業会計の考え方を活用した新地方公会計制度（総務省方式改定モデル）に基づく財務書類を、平成 23 年度（平成 22 年度決算ベース）から作成してきました。

しかしながら、財務書類の作成基準には、複数の基準（基準モデル、総務省方式改訂モデル、一部自治体の独自方式）が存在し、地方公共団体間での比較が困難などの課題があったことから、総務省が全地方公共団体に対し、複式簿記・発生主義会計に基づく「統一的な基準」によって財務書類を作成するよう要請したことを受け、本町では、平成 29 年度（平成 28 年度決算ベース）から、この基準に基づいて、財務書類を作成・公表しています。

令和 2 年度安芸太田町財務書類 ～統一的な基準～（概要）

以下の 4 表が財務書類になります。

- ・ 貸借対照表
- ・ 行政コスト計算書
- ・ 純資産変動計算書
- ・ 資金収支計算書

1 貸借対照表（令和 3 年 3 月 31 日現在）

年度末時点で保有する資産、負債、純資産を対照表示したものです。

（単位：千円）

| 資産の部 | | | | 負債の部 | | | |
|--------------|------------|------------|------------|---------------|------------|------------|------------|
| | 一般会計等 | 全体 | 連結 | | 一般会計等 | 全体 | 連結 |
| 有形固定資産 | 44,256,390 | 54,863,407 | 54,864,595 | 固定負債 | 10,933,825 | 14,387,069 | 14,701,742 |
| 無形固定資産 | 15,583 | 52,929 | 53,165 | 流動負債 | 1,269,754 | 1,806,435 | 1,815,928 |
| 投資 その他の資産 | 2,754,711 | 2,287,061 | 2,648,291 | 負債合計 | 12,203,580 | 16,193,504 | 16,517,671 |
| 流動資産 | 3,203,625 | 4,478,231 | 4,556,953 | 純資産の部 | | | |
| その他 | | | | 純資産合計 | 38,026,730 | 45,488,125 | 45,605,334 |
| 資産合計 | 50,230,309 | 61,681,629 | 62,123,004 | 負債及び 純資産合計 | 50,230,309 | 61,681,629 | 62,123,004 |

※ 一般会計等は普通会計であり、全体ベースは一般会計等に事業会計及び企業会計を加えたもので、連結ベースは全体ベースに一部事務組合、第三セクター等を加えたものです。

※ 計数については、それぞれ端数を四捨五入しているため、合計が一致しない場合があります。

2 行政コスト計算書（令和2年4月1日～令和3年3月31日）

1年間の行政活動のうち、資産形成以外の活動に要した経費と、その財源となる使用料や手数料等の収入の関係を表しています。

（単位：千円）

| 項目 | 一般会計等 | 全体 | 連結 |
|---------------------|-----------|------------|------------|
| 経常費用 A | 8,804,211 | 12,600,341 | 13,988,037 |
| 経常収益 B | 188,123 | 1,862,849 | 1,870,768 |
| 純経常行政コスト C (A-B) | 8,616,087 | 10,737,492 | 12,117,269 |
| 臨時損失 D | 168,976 | 217,181 | 217,181 |
| 臨時利益 E | 4,123 | 47,793 | 47,793 |
| 純行政コスト F (C+D-E) | 8,780,940 | 10,906,880 | 12,286,657 |

※ 計数については、それぞれ端数を四捨五入しているため、計算が一致しない場合があります。

3 純資産変動計算書（令和2年4月1日～令和3年3月31日）

純資産（国・県や過去及び現世代が負担した将来返済が不要な財産）の1年間の増減を表しています。

（単位：千円）

| 項目 | 一般会計等 | 全体 | 連結 |
|----------------------|------------|-------------|-------------|
| 前年度末純資産残高 | 39,431,329 | 46,887,492 | 46,963,400 |
| 純行政コスト(△) F | -8,780,940 | -10,906,880 | -12,286,657 |
| 税收等、国県等補助金 G | 7,459,575 | 9,590,748 | 11,017,565 |
| 資産評価差額等 H | -83,234 | -83,234 | -88,974 |
| 本年度純資産変動額 (G+H+F) | -1,404,600 | -1,399,367 | -1,358,067 |
| 本年度末純資産残高 | 38,026,730 | 45,488,125 | 45,605,334 |

※ 計数については、それぞれ端数を四捨五入しているため、計算が一致しない場合があります。

4 資金収支計算書（令和2年4月1日～令和3年3月31日）

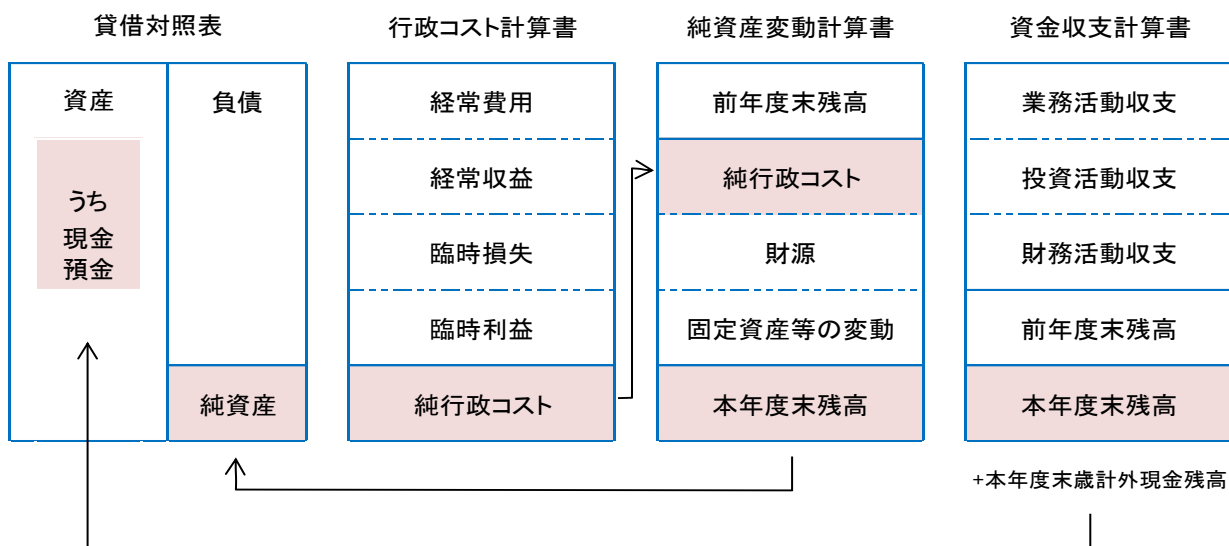
1年間の資金の増減を「業務活動収支」、「投資活動収支」、「財務活動収支」の3つに区分して表示したもので、どのような活動に資金が必要であったかを表しています。

（単位：千円）

| 項目 | 一般会計等 | 全体 | 連結 |
|------------------|----------|-----------|-----------|
| 業務活動収支 | 826,352 | 1,329,456 | 1,364,822 |
| 投資活動収支 | -592,515 | -722,495 | -711,613 |
| 財務活動収支 | -51,053 | -297,202 | -298,272 |
| 本年度資金収支額 | 182,784 | 309,759 | 354,936 |
| 前年度末資金残高 | 268,938 | 1,112,705 | 1,146,707 |
| 比例連結割合変更に伴う差額 | | | -4,348 |
| 本年度末資金残高 A | 451,722 | 1,422,464 | 1,497,295 |
| 本年度末歳計外現金残高 B | 20,766 | 20,766 | 20,770 |
| 本年度末現金預金残高 (A+B) | 472,488 | 1,443,230 | 1,518,065 |

※ 計数については、それぞれ端数を四捨五入しているため、計算が一致しない場合があります。

5 財務書類4表構成の相互関係



6 財務分析について

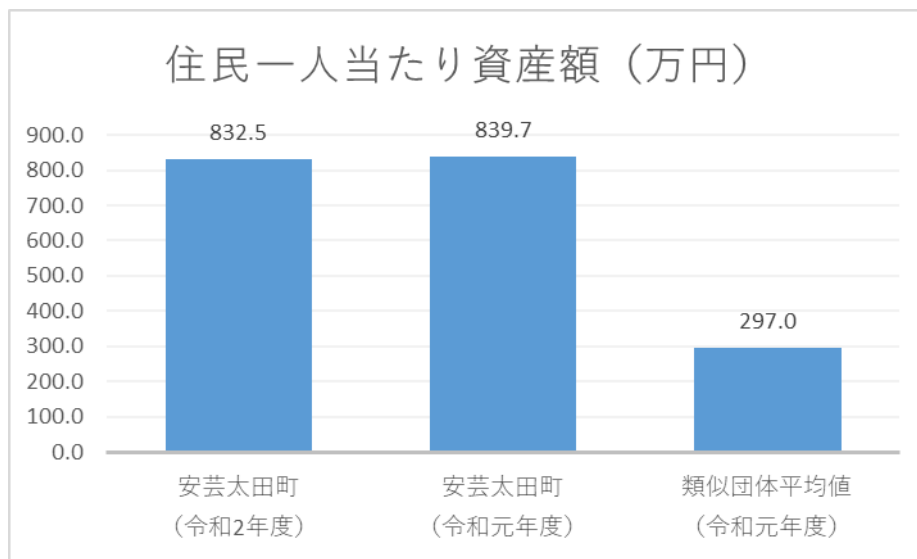
財務書類を用いた財務分析を行います。各指標で比較対象となる類似団体は、各年度の「類似団体別市町村財政指数表」の類型に準拠した類型としており、「類似団体平均値」は、この類似団体内における平均値です。

なお、類似団体平均値については、基礎的財政収支を除き、加重平均です。基礎的財政収支については、単純平均です。

(1) 資産形成度 「将来世代に残る資産はどのくらいあるか」

① 住民一人当たり資産額（一般会計等）

【資産額÷住民基本台帳人口（令和3年1月1日現在）】

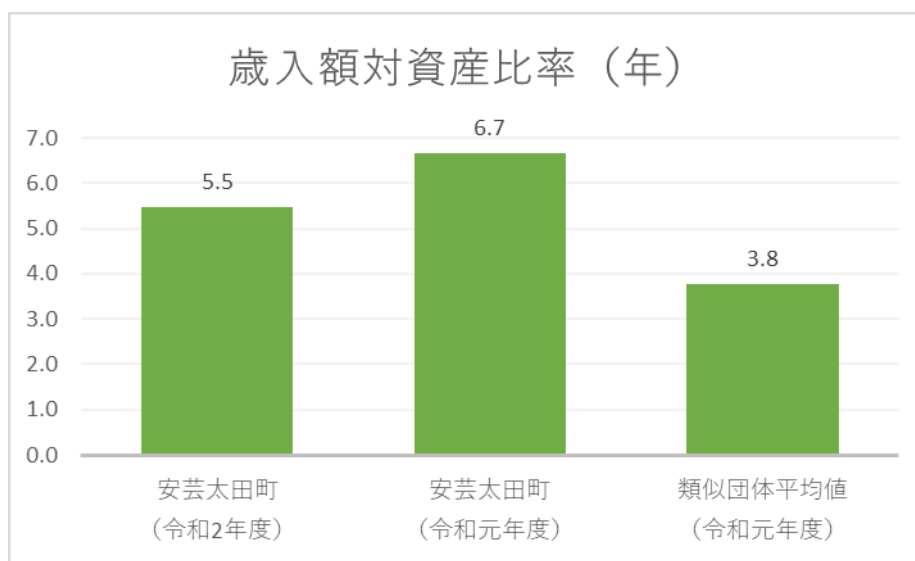


町が保有する資産額を住民人口 6,034 人で除して、一人当たりの金額の算出をしたものです。令和2年度時点で 832.5 万円となっており、令和元年度時点と比較すると 7.2 万円減少しております。これは、減価償却による資産額の減少が大きかったことが影響しています。

類似団体と比較すると、約 2.8 倍の資産を所有しており、施設維持費等のコストも多くかかることに留意する必要があります。

町として、適正な資産規模を把握していくことが今後の課題と言えます。

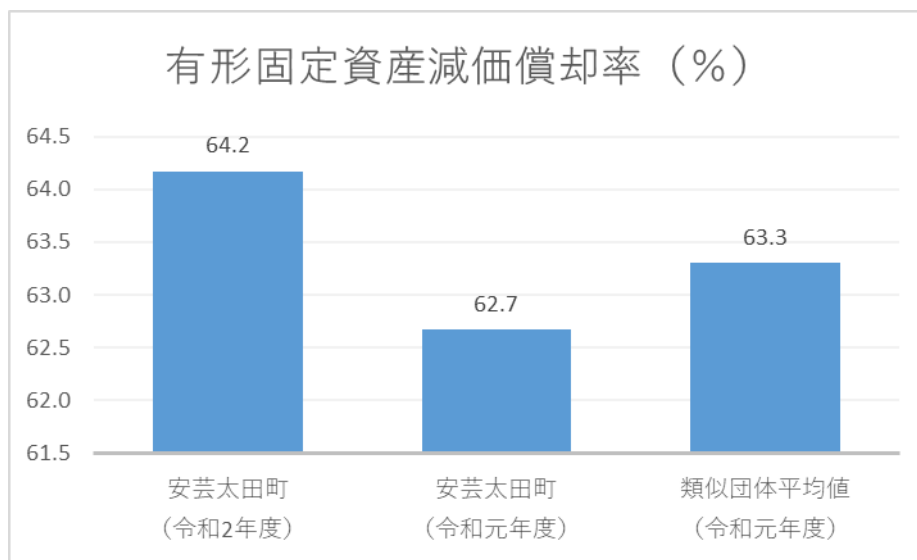
② 歳入額対資産比率（一般会計等）【資産合計÷歳入総額】



本年度の歳入総額に対する資産の比率を示したもので、これまで取得した資産が、歳入の何年分に相当するかを表したものです。令和2年度時点で5.5年となっており、類似団体と比較すると高い数値となっております。前述の「住民一人当たり資産額」とあわせても、適正な資産規模を検討していく必要があると言えます。

③ 有形固定資産減価償却率（一般会計等）

【減価償却累計額÷（有形固定資産合計－土地等の非償却資産＋減価償却累計額）】

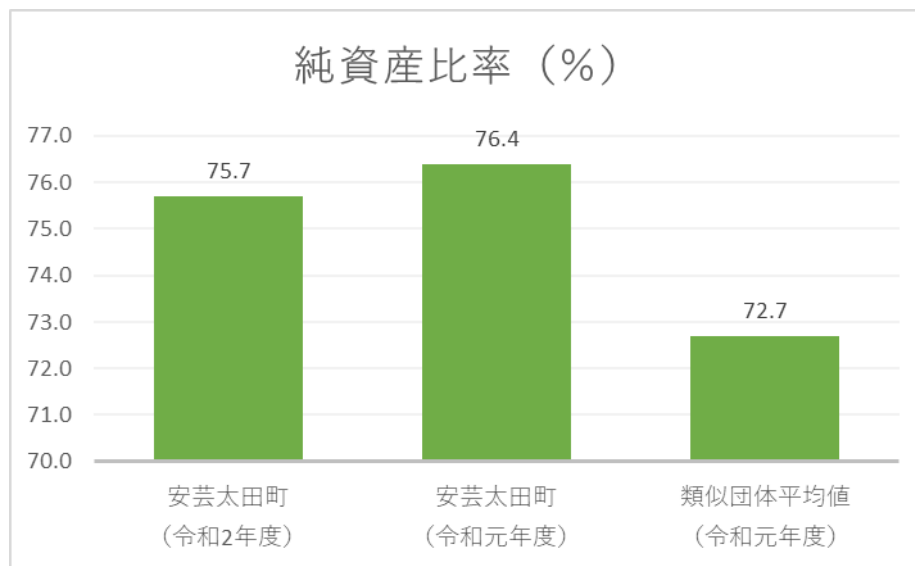


土地や建設仮勘定等の非償却資産以外の有形固定資産を一定の耐用年数によって減価償却を実施した場合、年度末における資産がどれだけ老朽化しているか表す指標です。100%に近いほど老朽化が進んでいることを表します。令和元年度時点と比較すると、1.5ポイント増加しています。これは、これまでに取得した資産から生じる減価償却費の進行が影響しており、町が保有する有形固定資産の老朽化が進んでいることを表します。

有形固定資産減価償却率は類似団体と比較すると、ほぼ同水準にはありますが、資産種別ごとの分析及び優先順位付けを行い、資産更新をしていくことが今後の課題と言えます。

(2) 世代間公平性「将来世代と現世代との負担の分担は適切か」

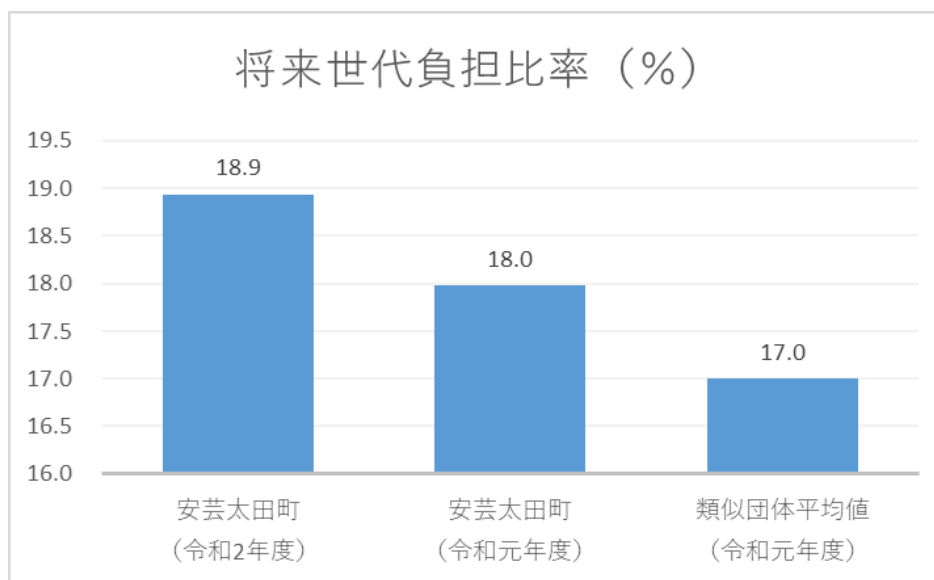
① 純資産比率（一般会計等）【純資産合計÷資産合計】



町が保有する資産のうち、現世代で負担している割合を示すものとなります。令和2年度時点で75.7%となっており、類似団体と比較するとやや高くなっているため、将来世代の負担が少ないことを表します。令和元年度時点と比較すると、0.7ポイント減少しておりますが、これは、退職手当引当金が7千万円増加したことが影響しています。また、減価償却が進むと純資産比率が低下する傾向にあるため、老朽化対策に取り組みながら、世代間の公平性を持続していくことが重要だといえます。

② 将来世代負担比率（一般会計等）

【地方債合計（特例地方債を除く）÷有形・無形固定資産合計】



町が保有する社会資本等の財源のうち、将来償還が必要な負債が占める割合を算出することにより、社会資本等形成に係る将来世代の負担の比率を把握することができます。前述の「純資産比率」は、貸借対照表における資産と純資産の割合であるのに対して、この指標は有形・無形固定資産と地方債に着目して算出したものです。

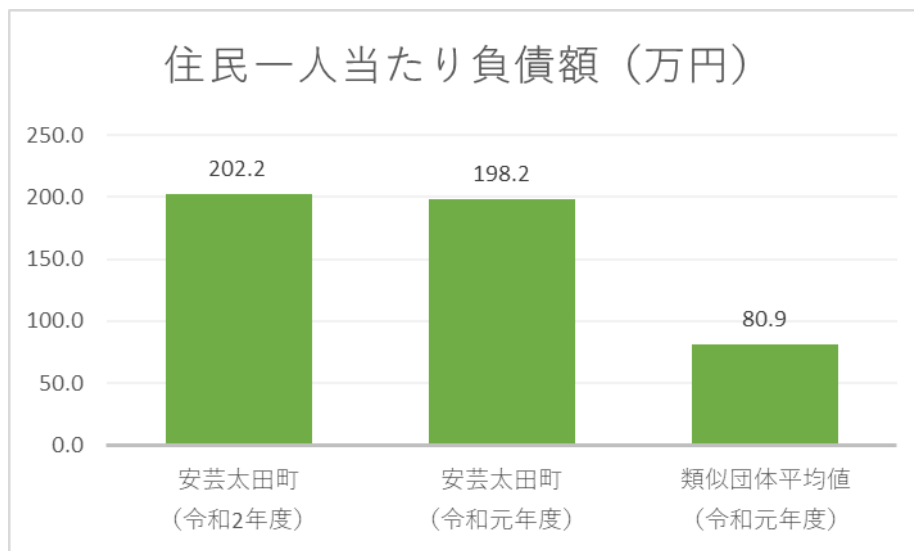
令和2年度時点で18.9%となっており、類似団体と比較するとやや高い数値となっております。また、令和元年度時点と比較すると、0.9ポイント増加しています。これは、資産老朽化ペースが地方債償還のペースを上回っていることが影響しています。

資産老朽化対策を行っていく中で、将来世代への負担の先送りが過度にならないよう注意していく必要があると言えます。

(3) 持続可能性（財政に持続可能性があるか）

① 住民一人当たり負債額（一般会計等）

【負債合計÷住民基本台帳人口（令和3年1月1日現在）】

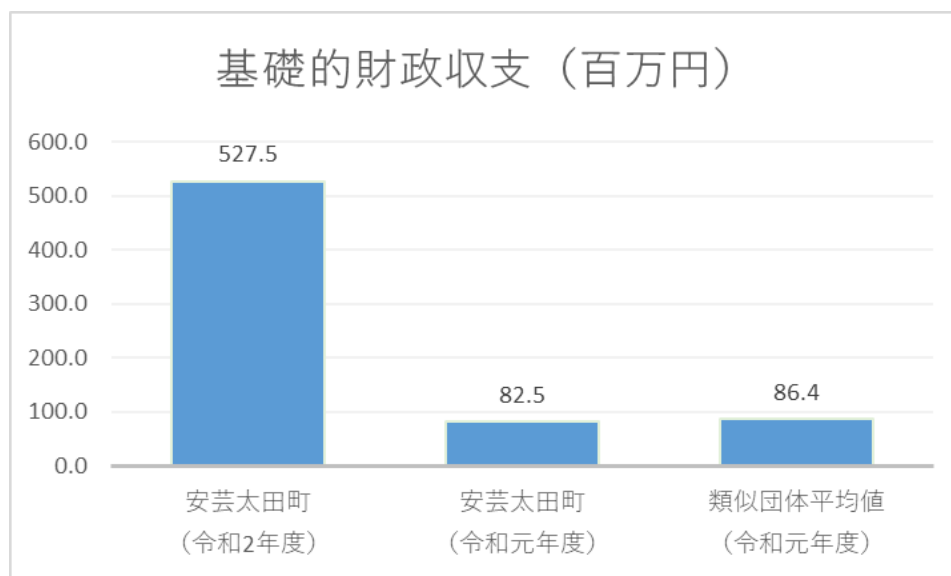


町が保有する負債額を住民人口 6,034 人で除して、一人当たりの金額を算出したものです。令和2年度時点で 202.2 万円となっており、類似団体と比較すると、住民一人当たり負債額においては将来世代に負担がかかっていることを表します。

住民一人当たり負債額は多い状況ですので、減らしていく努力は必要ですが、前述の「住民一人当たり資産額」とあわせて、資産・負債のバランスを検討していくことが今後の課題と言えます。

② 基礎的財政収支（一般会計等）

【業務活動収支（支払利息支出を除く）＋投資活動収支（基金を除く）】



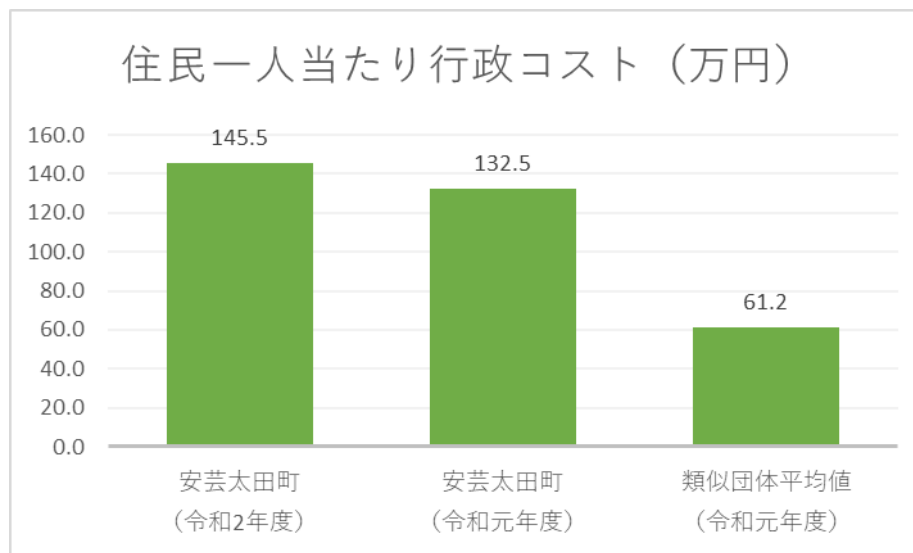
資金収支計算書上の業務活動収支（支払利息を除く）と投資活動収支（基金を除く）の合計額を算出することにより、地方債等の元利償還額を除いた歳出と地方債発行収入を除いた歳入のバランスを示す指標です。

令和2年度時点で527.5百万円となっており、令和元年度時点と比較すると増加しております。これは、投資活動収支（基金を除く）は減少したものの、国県等補助金や税金等の大幅な増加により業務活動収支（支払利息を除く）が大きく増加していることが影響しています。

(4) 効率性「行政サービスは効率的に提供されているか」

① 住民一人当たり行政コスト（一般会計等）

【純行政コスト÷住民基本台帳人口（令和3年1月1日現在）】

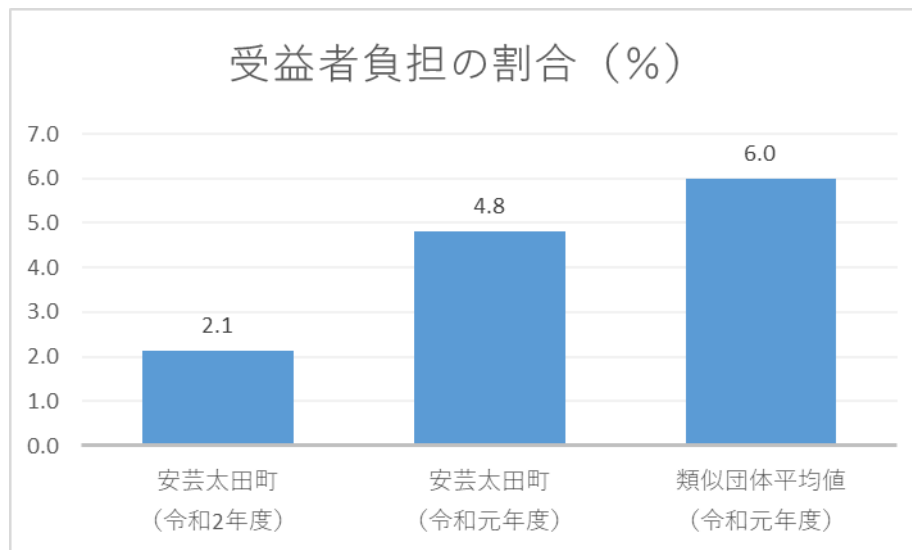


町の行政コストを住民人口 6,034 人で除して、一人当たりの金額を算出したものです。令和2年度時点で 145.5 万円となっており、令和元年度と比較すると 13 万円増加しています。これは、物件費や維持補修費、補助金などの移転費用が増加したことが影響しています。

行政コストの中には、減価償却費も含まれているため、資産規模とあわせて見ていくとともに、人件費や補助金等の類似団体比較をしていくことで、目指すべき適正値を見積もっていく必要があると言えます。

(5) 自律性「受益者負担の水準はどうなっているか」

① 受益者負担比率（一般会計等）【経常収益÷経常費用】



町の経常費用のうち、サービスの受益者が直接的に負担するコストの比率です。令和2年度時点で2.1%となっており、類似団体と比較すると、3.9ポイント低い数値となっています。また、令和元年度時点と比較すると2.7ポイント低い数値となっております。

受益者負担の割合が低いことは、住民にとってはありがたいことだとは言えますが、その分負債額が増え、将来世代への負担が先送りされては、世代間の公平性に問題があるとも言えます。少子高齢化・人口減少・資産老朽化という課題を総合的にとらえて、世代間の公平性が保たれた資産更新・受益者負担を検討していくことが重要だと言えます。

貸借対照表

(令和3年3月31日現在)

自治体名：安芸太田町

会計：一般会計等

(単位：千円)

| 科目名 | 金額 | 科目名 | 金額 |
|------------|-------------|------------|-------------|
| 【資産の部】 | | 【負債の部】 | |
| 固定資産 | 47,026,684 | 固定負債 | 10,933,825 |
| 有形固定資産 | 44,256,390 | 地方債 | 10,158,574 |
| 事業用資産 | 11,148,605 | 長期未払金 | 14,252 |
| 土地 | 2,499,249 | 退職手当引当金 | 760,999 |
| 立木竹 | - | 損失補償等引当金 | - |
| 建物 | 19,871,734 | その他 | - |
| 建物減価償却累計額 | -11,461,017 | 流動負債 | 1,269,754 |
| 工作物 | 236,364 | 1年内償還予定地方債 | 1,162,929 |
| 工作物減価償却累計額 | -63,182 | 未払金 | 2,158 |
| 船舶 | - | 未払費用 | - |
| 船舶減価償却累計額 | - | 前受金 | - |
| 浮標等 | - | 前受収益 | - |
| 浮標等減価償却累計額 | - | 賞与等引当金 | 83,901 |
| 航空機 | - | 預り金 | 20,766 |
| 航空機減価償却累計額 | - | その他 | - |
| その他 | - | 負債合計 | 12,203,580 |
| その他減価償却累計額 | - | 【純資産の部】 | |
| 建設仮勘定 | 65,457 | 固定資産等形成分 | 49,749,535 |
| インフラ資産 | 33,003,828 | 余剰分(不足分) | -11,722,805 |
| 土地 | 76,308 | | |
| 建物 | 48,886 | | |
| 建物減価償却累計額 | -48,886 | | |
| 工作物 | 95,361,778 | | |
| 工作物減価償却累計額 | -62,495,332 | | |
| その他 | - | | |
| その他減価償却累計額 | - | | |
| 建設仮勘定 | 61,075 | | |
| 物品 | 461,184 | | |
| 物品減価償却累計額 | -357,227 | | |
| 無形固定資産 | 15,583 | | |
| ソフトウェア | 15,583 | | |
| その他 | - | | |
| 投資その他の資産 | 2,754,711 | | |
| 投資及び出資金 | 998,835 | | |
| 有価証券 | 30,820 | | |
| 出資金 | 20,145 | | |
| その他 | 947,870 | | |
| 投資損失引当金 | -30,820 | | |
| 長期延滞債権 | 21,429 | | |
| 長期貸付金 | 74,265 | | |
| 基金 | 1,670,755 | | |
| 減債基金 | - | | |
| その他 | 1,670,755 | | |
| その他 | 21,930 | | |
| 徴収不能引当金 | -1,683 | | |
| 流動資産 | 3,203,625 | | |
| 現金預金 | 472,488 | | |
| 未収金 | 8,982 | | |
| 短期貸付金 | 8,580 | | |
| 基金 | 2,714,270 | | |
| 財政調整基金 | 2,398,907 | | |
| 減債基金 | 315,364 | | |
| 棚卸資産 | - | | |
| その他 | - | | |
| 徴収不能引当金 | -695 | | |
| 資産合計 | 50,230,309 | 純資産合計 | 38,026,730 |
| | | 負債及び純資産合計 | 50,230,309 |

行政コスト計算書

自 令和2年4月1日
至 令和3年3月31日

自治体名：安芸太田町

会計：一般会計等

(単位：千円)

| 科目名 | 金額 |
|-------------|-----------|
| 経常費用 | 8,804,211 |
| 業務費用 | 5,670,147 |
| 人件費 | 1,408,357 |
| 職員給与費 | 1,059,787 |
| 賞与等引当金繰入額 | 83,901 |
| 退職手当引当金繰入額 | 72,538 |
| その他 | 192,131 |
| 物件費等 | 4,166,061 |
| 物件費 | 1,319,807 |
| 維持補修費 | 630,557 |
| 減価償却費 | 2,215,697 |
| その他 | - |
| その他の業務費用 | 95,730 |
| 支払利息 | 62,875 |
| 徴収不能引当金繰入額 | 1,614 |
| その他 | 31,242 |
| 移転費用 | 3,134,063 |
| 補助金等 | 2,106,252 |
| 社会保障給付 | 359,136 |
| 他会計への繰出金 | 667,009 |
| その他 | 1,666 |
| 経常収益 | 188,123 |
| 使用料及び手数料 | 77,397 |
| その他 | 110,726 |
| 純経常行政コスト | 8,616,087 |
| 臨時損失 | 168,976 |
| 災害復旧事業費 | 43,085 |
| 資産除売却損 | 125,891 |
| 投資損失引当金繰入額 | - |
| 損失補償等引当金繰入額 | - |
| その他 | - |
| 臨時利益 | 4,123 |
| 資産売却益 | 4,123 |
| その他 | - |
| 純行政コスト | 8,780,940 |

純資産変動計算書

自 令和2年4月1日
至 令和3年3月31日

自治体名：安芸太田町

会計：一般会計等

(単位：千円)

| 科目名 | 合計 | 固定資産等形成分 | 余剰分(不足分) | |
|----------------|------------|------------|-------------|--|
| 前年度末純資産残高 | 39,431,329 | 51,317,143 | -11,885,814 | |
| 純行政コスト(△) | -8,780,940 | | -8,780,940 | |
| 財源 | 7,459,575 | | 7,459,575 | |
| 税収等 | 5,688,695 | | 5,688,695 | |
| 国県等補助金 | 1,770,879 | | 1,770,879 | |
| 本年度差額 | -1,321,365 | | -1,321,365 | |
| 固定資産等の変動(内部変動) | | -1,484,375 | 1,484,375 | |
| 有形固定資産等の増加 | | 485,799 | -485,799 | |
| 有形固定資産等の減少 | | -2,217,610 | 2,217,610 | |
| 貸付金・基金等の増加 | | 417,177 | -417,177 | |
| 貸付金・基金等の減少 | | -169,740 | 169,740 | |
| 資産評価差額 | - | - | | |
| 無償所管換等 | -70,234 | -70,234 | | |
| その他 | -13,000 | -13,000 | | |
| 本年度純資産変動額 | -1,404,600 | -1,567,609 | 163,009 | |
| 本年度末純資産残高 | 38,026,730 | 49,749,535 | -11,722,805 | |

資金収支計算書

自 令和2年4月1日
至 令和3年3月31日

自治体名：安芸太田町

会計：一般会計等

(単位：千円)

| 科目名 | 金額 |
|-----------------|-----------|
| 【業務活動収支】 | |
| 業務支出 | 6,644,708 |
| 業務費用支出 | 3,509,831 |
| 人件費支出 | 1,340,544 |
| 物件費等支出 | 2,075,440 |
| 支払利息支出 | 62,875 |
| その他の支出 | 30,972 |
| 移転費用支出 | 3,134,878 |
| 補助金等支出 | 2,106,252 |
| 社会保障給付支出 | 359,136 |
| 他会計への繰出支出 | 667,009 |
| その他の支出 | 2,480 |
| 業務収入 | 7,482,927 |
| 税込等収入 | 5,688,541 |
| 国県等補助金収入 | 1,607,214 |
| 使用料及び手数料収入 | 76,713 |
| その他の収入 | 110,460 |
| 臨時支出 | 43,085 |
| 災害復旧事業費支出 | 43,085 |
| その他の支出 | - |
| 臨時収入 | 31,218 |
| 業務活動収支 | 826,352 |
| 【投資活動収支】 | |
| 投資活動支出 | 900,254 |
| 公共施設等整備費支出 | 485,799 |
| 基金積立金支出 | 395,255 |
| 投資及び出資金支出 | - |
| 貸付金支出 | 19,200 |
| その他の支出 | - |
| 投資活動収入 | 307,739 |
| 国県等補助金収入 | 132,448 |
| 基金取崩収入 | 164,504 |
| 貸付金元金回収収入 | 4,750 |
| 資産売却収入 | 6,036 |
| その他の収入 | - |
| 投資活動収支 | -592,515 |
| 【財務活動収支】 | |
| 財務活動支出 | 1,147,508 |
| 地方債償還支出 | 1,145,070 |
| その他の支出 | 2,438 |
| 財務活動収入 | 1,096,455 |
| 地方債発行収入 | 1,096,455 |
| その他の収入 | - |
| 財務活動収支 | -51,053 |
| 本年度資金収支額 | 182,784 |
| 前年度末資金残高 | 268,938 |
| 本年度末資金残高 | 451,722 |
| 前年度末歳計外現金残高 | 17,713 |
| 本年度歳計外現金増減額 | 3,053 |
| 本年度末歳計外現金残高 | 20,766 |
| 本年度末現金預金残高 | 472,488 |

連結貸借対照表

(令和3年3月31日現在)

自治体名：安芸太田町

会計：全体会計

(単位：千円)

| 科目名 | 金額 | 科目名 | 金額 |
|------------|-------------|-------------|-------------|
| 【資産の部】 | | 【負債の部】 | |
| 固定資産 | 57,203,398 | 固定負債 | 14,387,069 |
| 有形固定資産 | 54,863,407 | 地方債等 | 12,731,130 |
| 事業用資産 | 13,270,939 | 長期未払金 | 14,252 |
| 土地 | 2,709,330 | 退職手当引当金 | 760,999 |
| 土地減損損失累計額 | - | 損失補償等引当金 | - |
| 立木竹 | - | その他 | 880,688 |
| 立木竹減損損失累計額 | - | 流動負債 | 1,806,435 |
| 建物 | 23,096,925 | 1年内償還予定地方債等 | 1,450,800 |
| 建物減価償却累計額 | -12,835,152 | 未払金 | 176,634 |
| 建物減損損失累計額 | - | 未払費用 | - |
| 工作物 | 341,478 | 前受金 | - |
| 工作物減価償却累計額 | -110,700 | 前受収益 | - |
| 工作物減損損失累計額 | - | 賞与等引当金 | 153,979 |
| 船舶 | - | 預り金 | 22,808 |
| 船舶減価償却累計額 | - | その他 | 2,214 |
| 船舶減損損失累計額 | - | 負債合計 | 16,193,504 |
| 浮標等 | - | 【純資産の部】 | |
| 浮標等減価償却累計額 | - | 固定資産等形成分 | 59,926,248 |
| 浮標等減損損失累計額 | - | 余剰分(不足分) | -14,438,123 |
| 航空機 | - | 他団体出資等分 | - |
| 航空機減価償却累計額 | - | | |
| 航空機減損損失累計額 | - | | |
| その他 | - | | |
| その他減価償却累計額 | - | | |
| その他減損損失累計額 | - | | |
| 建設仮勘定 | 69,057 | | |
| インフラ資産 | 41,229,746 | | |
| 土地 | 147,858 | | |
| 土地減損損失累計額 | - | | |
| 建物 | 3,952,373 | | |
| 建物減価償却累計額 | -1,624,255 | | |
| 建物減損損失累計額 | - | | |
| 工作物 | 107,374,316 | | |
| 工作物減価償却累計額 | -68,691,736 | | |
| 工作物減損損失累計額 | - | | |
| その他 | - | | |
| その他減価償却累計額 | - | | |
| その他減損損失累計額 | - | | |
| 建設仮勘定 | 71,189 | | |
| 物品 | 1,353,005 | | |
| 物品減価償却累計額 | -990,282 | | |
| 物品減損損失累計額 | - | | |
| 無形固定資産 | 52,929 | | |
| ソフトウェア | 52,035 | | |
| その他 | 894 | | |
| 投資その他の資産 | 2,287,061 | | |
| 投資及び出資金 | 50,965 | | |
| 有価証券 | 30,820 | | |
| 出資金 | 20,145 | | |
| その他 | - | | |
| 長期延滞債権 | 39,685 | | |
| 長期貸付金 | 95,566 | | |
| 基金 | 2,087,261 | | |
| 減債基金 | - | | |
| その他 | 2,087,261 | | |
| その他 | 54,780 | | |
| 徴収不能引当金 | -10,375 | | |
| 流動資産 | 4,478,231 | | |
| 現金預金 | 1,443,230 | | |
| 未収金 | 293,140 | | |
| 短期貸付金 | 8,580 | | |
| 基金 | 2,714,270 | | |
| 財政調整基金 | 2,398,907 | | |
| 減債基金 | 315,364 | | |
| 棚卸資産 | 14,485 | | |
| その他 | 5,892 | | |
| 徴収不能引当金 | -1,366 | | |
| 繰延資産 | - | 純資産合計 | 45,488,125 |
| 資産合計 | 61,681,629 | 負債及び純資産合計 | 61,681,629 |

連結行政コスト計算書

自 令和2年4月1日
至 令和3年3月31日

自治体名：安芸太田町

会計：全体会計

(単位：千円)

| 科目名 | 金額 |
|-------------|------------|
| 経常費用 | 12,600,341 |
| 業務費用 | 8,354,427 |
| 人件費 | 2,640,854 |
| 職員給与費 | 2,210,099 |
| 賞与等引当金繰入額 | 153,979 |
| 退職手当引当金繰入額 | 72,538 |
| その他 | 204,238 |
| 物件費等 | 5,487,226 |
| 物件費 | 2,090,035 |
| 維持補修費 | 649,644 |
| 減価償却費 | 2,747,547 |
| その他 | - |
| その他の業務費用 | 226,346 |
| 支払利息 | 115,547 |
| 徴収不能引当金繰入額 | 4,456 |
| その他 | 106,344 |
| 移転費用 | 4,245,914 |
| 補助金等 | 3,875,691 |
| 社会保障給付 | 359,211 |
| その他 | 11,012 |
| 経常収益 | 1,862,849 |
| 使用料及び手数料 | 1,659,709 |
| その他 | 203,140 |
| 純経常行政コスト | 10,737,492 |
| 臨時損失 | 217,181 |
| 災害復旧事業費 | 43,085 |
| 資産除売却損 | 128,073 |
| 損失補償等引当金繰入額 | - |
| その他 | 46,023 |
| 臨時利益 | 47,793 |
| 資産売却益 | 4,123 |
| その他 | 43,670 |
| 純行政コスト | 10,906,880 |

連結純資産変動計算書

自 令和2年4月1日

至 令和3年3月31日

自治体名：安芸太田町

会計：全體會計

(単位：千円)

| 科目名 | 合計 | 固定資産等形成分 | 余剰分(不足分) | 他団体出資等分 |
|----------------|-------------|------------|-------------|---------|
| 前年度末純資産残高 | 46,887,492 | 61,895,028 | -15,007,536 | - |
| 純行政コスト(△) | -10,906,880 | | -10,906,880 | - |
| 財源 | 9,590,748 | | 9,590,748 | - |
| 税収等 | 6,411,160 | | 6,411,160 | - |
| 国県等補助金 | 3,179,588 | | 3,179,588 | - |
| 本年度差額 | -1,316,133 | | -1,316,133 | - |
| 固定資産等の変動(内部変動) | | -1,885,545 | 1,885,545 | |
| 有形固定資産等の増加 | | 581,526 | -581,526 | |
| 有形固定資産等の減少 | | -2,717,609 | 2,717,609 | |
| 貸付金・基金等の増加 | | 452,723 | -452,723 | |
| 貸付金・基金等の減少 | | -202,186 | 202,186 | |
| 資産評価差額 | - | - | | |
| 無償所管換等 | -70,234 | -70,234 | | |
| 他団体出資等分の増加 | | | - | - |
| 他団体出資等分の減少 | | | - | - |
| 比例連結割合変更に伴う差額 | - | - | - | - |
| その他 | -13,000 | -13,000 | - | |
| 本年度純資産変動額 | -1,399,367 | -1,968,780 | 569,413 | - |
| 本年度末純資産残高 | 45,488,125 | 59,926,248 | -14,438,123 | - |

連結資金収支計算書

自 令和2年4月1日
至 令和3年3月31日

自治体名：安芸太田町

会計：全体会計

(単位：千円)

| 科目名 | 金額 |
|-----------------|------------|
| 【業務活動収支】 | |
| 業務支出 | 9,831,598 |
| 業務費用支出 | 5,586,044 |
| 人件費支出 | 2,578,346 |
| 物件費等支出 | 2,792,402 |
| 支払利息支出 | 115,547 |
| その他の支出 | 99,749 |
| 移転費用支出 | 4,245,554 |
| 補助金等支出 | 3,875,691 |
| 社会保障給付支出 | 359,211 |
| その他の支出 | 10,652 |
| 業務収入 | 11,170,724 |
| 税収等収入 | 6,452,631 |
| 国県等補助金収入 | 2,896,026 |
| 使用料及び手数料収入 | 1,629,323 |
| その他の収入 | 192,744 |
| 臨時支出 | 84,558 |
| 災害復旧事業費支出 | 43,085 |
| その他の支出 | 41,473 |
| 臨時収入 | 74,888 |
| 業務活動収支 | 1,329,456 |
| 【投資活動収支】 | |
| 投資活動支出 | 1,070,418 |
| 公共施設等整備費支出 | 621,712 |
| 基金積立金支出 | 425,297 |
| 投資及び出資金支出 | - |
| 貸付金支出 | 23,410 |
| その他の支出 | - |
| 投資活動収入 | 347,923 |
| 国県等補助金収入 | 151,025 |
| 基金取崩収入 | 184,100 |
| 貸付金元金回収収入 | 5,252 |
| 資産売却収入 | 6,036 |
| その他の収入 | 1,510 |
| 投資活動収支 | -722,495 |
| 【財務活動収支】 | |
| 財務活動支出 | 1,448,357 |
| 地方債等償還支出 | 1,445,919 |
| その他の支出 | 2,438 |
| 財務活動収入 | 1,151,155 |
| 地方債等発行収入 | 1,151,155 |
| その他の収入 | - |
| 財務活動収支 | -297,202 |
| 本年度資金収支額 | 309,759 |
| 前年度末資金残高 | 1,112,705 |
| 比例連結割合変更に伴う差額 | - |
| 本年度末資金残高 | 1,422,464 |
| 前年度末歳計外現金残高 | 17,713 |
| 本年度歳計外現金増減額 | 3,053 |
| 本年度末歳計外現金残高 | 20,766 |
| 本年度末現金預金残高 | 1,443,230 |

連結貸借対照表

(令和3年3月31日現在)

自治体名：安芸太田町

会計：連結会計

(単位：千円)

| 科目名 | 金額 | 科目名 | 金額 |
|------------|-------------|-------------|-------------|
| 【資産の部】 | | 【負債の部】 | |
| 固定資産 | 57,566,051 | 固定負債 | 14,701,742 |
| 有形固定資産 | 54,864,595 | 地方債等 | 12,741,469 |
| 事業用資産 | 13,272,121 | 長期未払金 | 14,252 |
| 土地 | 2,709,330 | 退職手当引当金 | 1,065,334 |
| 土地減損損失累計額 | - | 損失補償等引当金 | - |
| 立木竹 | - | その他 | 880,688 |
| 立木竹減損損失累計額 | - | 流動負債 | 1,815,928 |
| 建物 | 23,100,756 | 1年内償還予定地方債等 | 1,458,640 |
| 建物減価償却累計額 | -12,837,800 | 未払金 | 177,221 |
| 建物減損損失累計額 | - | 未払費用 | - |
| 工作物 | 341,478 | 前受金 | - |
| 工作物減価償却累計額 | -110,700 | 前受収益 | - |
| 工作物減損損失累計額 | - | 賞与等引当金 | 154,036 |
| 船舶 | - | 預り金 | 22,838 |
| 船舶減価償却累計額 | - | その他 | 3,194 |
| 船舶減損損失累計額 | - | 負債合計 | 16,517,671 |
| 浮標等 | - | 【純資産の部】 | |
| 浮標等減価償却累計額 | - | 固定資産等形成分 | 60,292,016 |
| 浮標等減損損失累計額 | - | 余剰分(不足分) | -14,686,682 |
| 航空機 | - | 他団体出資等分 | - |
| 航空機減価償却累計額 | - | | |
| 航空機減損損失累計額 | - | | |
| その他 | - | | |
| その他減価償却累計額 | - | | |
| その他減損損失累計額 | - | | |
| 建設仮勘定 | 69,057 | | |
| インフラ資産 | 41,229,746 | | |
| 土地 | 147,858 | | |
| 土地減損損失累計額 | - | | |
| 建物 | 3,952,373 | | |
| 建物減価償却累計額 | -1,624,255 | | |
| 建物減損損失累計額 | - | | |
| 工作物 | 107,374,316 | | |
| 工作物減価償却累計額 | -68,691,736 | | |
| 工作物減損損失累計額 | - | | |
| その他 | - | | |
| その他減価償却累計額 | - | | |
| その他減損損失累計額 | - | | |
| 建設仮勘定 | 71,189 | | |
| 物品 | 1,354,035 | | |
| 物品減価償却累計額 | -991,307 | | |
| 物品減損損失累計額 | - | | |
| 無形固定資産 | 53,165 | | |
| ソフトウェア | 52,154 | | |
| その他 | 1,011 | | |
| 投資その他の資産 | 2,648,291 | | |
| 投資及び出資金 | 20,145 | | |
| 有価証券 | - | | |
| 出資金 | 20,145 | | |
| その他 | - | | |
| 長期延滞債権 | 40,022 | | |
| 長期貸付金 | 95,566 | | |
| 基金 | 2,447,639 | | |
| 減債基金 | - | | |
| その他 | 2,447,639 | | |
| その他 | 55,296 | | |
| 徴収不能引当金 | -10,377 | | |
| 流動資産 | 4,556,953 | | |
| 現金預金 | 1,518,065 | | |
| 未収金 | 293,878 | | |
| 短期貸付金 | 8,580 | | |
| 基金 | 2,717,385 | | |
| 財政調整基金 | 2,402,021 | | |
| 減債基金 | 315,364 | | |
| 棚卸資産 | 14,485 | | |
| その他 | 5,927 | | |
| 徴収不能引当金 | -1,367 | | |
| 繰延資産 | - | 純資産合計 | 45,605,334 |
| 資産合計 | 62,123,004 | 負債及び純資産合計 | 62,123,004 |

連結行政コスト計算書

自 令和2年4月1日
至 令和3年3月31日

自治体名：安芸太田町

会計：連結会計

(単位：千円)

| 科目名 | 金額 |
|-------------|------------|
| 経常費用 | 13,988,037 |
| 業務費用 | 8,525,210 |
| 人件費 | 2,784,368 |
| 職員給与費 | 2,210,901 |
| 賞与等引当金繰入額 | 154,036 |
| 退職手当引当金繰入額 | 212,223 |
| その他 | 207,208 |
| 物件費等 | 5,497,547 |
| 物件費 | 2,100,085 |
| 維持補修費 | 649,644 |
| 減価償却費 | 2,747,819 |
| その他 | - |
| その他の業務費用 | 243,295 |
| 支払利息 | 116,119 |
| 徴収不能引当金繰入額 | 4,459 |
| その他 | 122,718 |
| 移転費用 | 5,462,826 |
| 補助金等 | 5,091,304 |
| 社会保障給付 | 359,211 |
| その他 | 12,311 |
| 経常収益 | 1,870,768 |
| 使用料及び手数料 | 1,659,709 |
| その他 | 211,058 |
| 純経常行政コスト | 12,117,269 |
| 臨時損失 | 217,181 |
| 災害復旧事業費 | 43,085 |
| 資産除売却損 | 128,073 |
| 損失補償等引当金繰入額 | - |
| その他 | 46,023 |
| 臨時利益 | 47,793 |
| 資産売却益 | 4,123 |
| その他 | 43,670 |
| 純行政コスト | 12,286,657 |

連結純資産変動計算書

自 令和2年4月1日

至 令和3年3月31日

自治体名：安芸太田町

会計：連結会計

(単位：千円)

| 科目名 | 合計 | 固定資産等形成分 | 余剰分(不足分) | 他団体出資等分 |
|----------------|-------------|------------|-------------|---------|
| 前年度末純資産残高 | 46,963,400 | 62,330,299 | -15,366,898 | - |
| 純行政コスト(△) | -12,286,657 | | -12,286,657 | - |
| 財源 | 11,017,565 | | 11,017,565 | - |
| 税収等 | 7,122,242 | | 7,122,242 | - |
| 国県等補助金 | 3,895,323 | | 3,895,323 | - |
| 本年度差額 | -1,269,092 | | -1,269,092 | - |
| 固定資産等の変動(内部変動) | | -1,896,769 | 1,896,769 | |
| 有形固定資産等の増加 | | 581,588 | -581,588 | |
| 有形固定資産等の減少 | | -2,717,880 | 2,717,880 | |
| 貸付金・基金等の増加 | | 461,714 | -461,714 | |
| 貸付金・基金等の減少 | | -222,190 | 222,190 | |
| 資産評価差額 | - | - | | |
| 無償所管換等 | -70,234 | -70,234 | | |
| 他団体出資等分の増加 | | | - | - |
| 他団体出資等分の減少 | | | - | - |
| 比例連結割合変更に伴う差額 | -5,740 | -58,280 | 52,540 | - |
| その他 | -13,000 | -13,000 | - | - |
| 本年度純資産変動額 | -1,358,067 | -2,038,283 | 680,216 | - |
| 本年度末純資産残高 | 45,605,334 | 60,292,016 | -14,686,682 | - |

連結資金収支計算書

自 令和2年4月1日
至 令和3年3月31日

自治体名：安芸太田町

会計：連結会計

(単位：千円)

| 科目名 | 金額 |
|-----------------|------------|
| 【業務活動収支】 | |
| 業務支出 | 11,231,013 |
| 業務費用支出 | 5,616,910 |
| 人件費支出 | 2,582,217 |
| 物件費等支出 | 2,802,452 |
| 支払利息支出 | 116,119 |
| その他の支出 | 116,122 |
| 移転費用支出 | 5,614,103 |
| 補助金等支出 | 5,091,304 |
| 社会保障給付支出 | 359,211 |
| その他の支出 | 163,588 |
| 業務収入 | 12,605,505 |
| 税収等収入 | 7,163,713 |
| 国県等補助金収入 | 3,611,762 |
| 使用料及び手数料収入 | 1,629,323 |
| その他の収入 | 200,707 |
| 臨時支出 | 84,558 |
| 災害復旧事業費支出 | 43,085 |
| その他の支出 | 41,473 |
| 臨時収入 | 74,888 |
| 業務活動収支 | 1,364,822 |
| 【投資活動収支】 | |
| 投資活動支出 | 1,079,471 |
| 公共施設等整備費支出 | 621,774 |
| 基金積立金支出 | 434,287 |
| 投資及び出資金支出 | - |
| 貸付金支出 | 23,410 |
| その他の支出 | - |
| 投資活動収入 | 367,858 |
| 国県等補助金収入 | 151,025 |
| 基金取崩収入 | 204,035 |
| 貸付金元金回収収入 | 5,252 |
| 資産売却収入 | 6,036 |
| その他の収入 | 1,510 |
| 投資活動収支 | -711,613 |
| 【財務活動収支】 | |
| 財務活動支出 | 1,449,427 |
| 地方債等償還支出 | 1,446,989 |
| その他の支出 | 2,438 |
| 財務活動収入 | 1,151,155 |
| 地方債等発行収入 | 1,151,155 |
| その他の収入 | - |
| 財務活動収支 | -298,272 |
| 本年度資金収支額 | 354,936 |
| 前年度末資金残高 | 1,146,707 |
| 比例連結割合変更に伴う差額 | -4,348 |
| 本年度末資金残高 | 1,497,295 |

| | |
|-------------|-----------|
| 前年度末歳計外現金残高 | 17,717 |
| 本年度歳計外現金増減額 | 3,052 |
| 本年度末歳計外現金残高 | 20,770 |
| 本年度末現金預金残高 | 1,518,065 |

【様式第5号】

附属明細書（一般会計等）

1. 貸借対照表の内容に関する明細

※下記以外の資産及び負債のうち、その額が資産総額の100分の5を超える科目についても作成する。

(1) 資産項目の明細

①有形固定資産の明細

(単位：千円)

| 区分 | 前年度末残高 (A) | 本年度増加額 (B) | 本年度減少額 (C) | 本年度末残高 (A)+ (B)- (C) (D) | 本年度末 減価償却累計額 (E) | 本年度償却額 (F) | 差引本年度末残高 (D)- (E) (G) |
|--------|---------------|---------------|---------------|--------------------------------|------------------------|---------------|-----------------------------|
| 事業用資産 | 22,933,693 | 518,950 | 779,839 | 22,672,804 | 11,524,199 | 484,693 | 11,148,605 |
| 土地 | 2,501,162 | 67 | 1,980 | 2,499,249 | - | - | 2,499,249 |
| 立木竹 | - | - | - | - | - | - | - |
| 建物 | 20,041,095 | 407,060 | 576,421 | 19,871,734 | 11,461,017 | 469,442 | 8,410,718 |
| 工作物 | 208,023 | 28,340 | - | 236,364 | 63,182 | 15,251 | 173,181 |
| 船舶 | - | - | - | - | - | - | - |
| 浮標等 | - | - | - | - | - | - | - |
| 航空機 | - | - | - | - | - | - | - |
| その他 | - | - | - | - | - | - | - |
| 建設仮勘定 | 183,412 | 83,483 | 201,438 | 65,457 | - | - | 65,457 |
| インフラ資産 | 95,488,217 | 63,629 | 3,800 | 95,548,046 | 62,544,218 | 1,694,148 | 33,003,828 |
| 土地 | 76,296 | 12 | - | 76,308 | - | - | 76,308 |
| 建物 | 48,886 | - | - | 48,886 | 48,886 | - | 0 |
| 工作物 | 95,336,439 | 25,340 | - | 95,361,778 | 62,495,332 | 1,694,148 | 32,866,446 |
| その他 | - | - | - | - | - | - | - |
| 建設仮勘定 | 26,597 | 38,277 | 3,800 | 61,075 | - | - | 61,075 |
| 物品 | 449,883 | 29,535 | 18,235 | 461,184 | 357,227 | 33,399 | 103,957 |
| 合計 | 118,871,794 | 612,114 | 801,874 | 118,682,033 | 74,425,644 | 2,212,240 | 44,256,390 |

②有形固定資産の行政目的別明細

(単位：千円)

| 区分 | 生活インフラ・ 国土保全 | 教育 | 福祉 | 環境衛生 | 産業振興 | 消防 | 総務 | 合計 |
|--------|-----------------|-----------|-----------|---------|------------|---------|-----------|------------|
| 事業用資産 | 285,174 | 4,500,110 | 1,301,389 | 612,911 | 1,622,724 | 140,912 | 2,685,385 | 11,148,605 |
| 土地 | 182,314 | 561,118 | 97,216 | 73,706 | 423,831 | 34,123 | 1,126,940 | 2,499,249 |
| 立木竹 | - | - | - | - | - | - | - | - |
| 建物 | 102,860 | 3,814,092 | 1,137,083 | 538,725 | 1,189,632 | 94,410 | 1,533,916 | 8,410,718 |
| 工作物 | - | 124,900 | 3,290 | - | 9,261 | 11,202 | 24,529 | 173,181 |
| 船舶 | - | - | - | - | - | - | - | - |
| 浮標等 | - | - | - | - | - | - | - | - |
| 航空機 | - | - | - | - | - | - | - | - |
| その他 | - | - | - | - | - | - | - | - |
| 建設仮勘定 | - | - | 63,800 | 480 | - | 1,177 | - | 65,457 |
| インフラ資産 | 14,962,729 | 1,137 | - | - | 17,643,082 | 24,472 | 372,408 | 33,003,828 |
| 土地 | 3,718 | 1,137 | - | - | 71,309 | - | 144 | 76,308 |
| 建物 | - | - | - | - | 0 | - | - | 0 |
| 工作物 | 14,899,881 | - | - | - | 17,569,830 | 24,472 | 372,264 | 32,866,446 |
| その他 | - | - | - | - | - | - | - | - |
| 建設仮勘定 | 59,131 | - | - | - | 1,944 | - | - | 61,075 |
| 物品 | 28,823 | 24,808 | 1,497 | 4,600 | 9,046 | 28,359 | 6,824 | 103,957 |
| 合計 | 15,276,727 | 4,526,056 | 1,302,886 | 617,511 | 19,274,852 | 193,743 | 3,064,616 | 44,256,390 |

③投資及び出資金の明細

市場価格のないもののうち連結対象団体（会計）に対するもの

（単位：千円）

| 相手先名 | 出資金額 （貸借対照表計上額） （A） | 資産 （B） | 負債 （C） | 純資産額 （B）－（C） （D） | 資本金 （E） | 出資割合（%） （A）／（E） （F） | 実質価値 （D）×（F） （G） | 投資損失引当金 計上額 （H） | （参考）財産に関する 調書記載額 |
|-----------|---------------------------|-----------|-----------|------------------------|------------|---------------------------|------------------------|-----------------------|---------------------|
| ㈱簡賀総合サービス | 30,820 | 6,456 | 40,353 | -33,897 | 62,900 | 49.00% | -16,609 | 30,820 | 30,820 |
| 安芸太田町病院 | 947,870 | 3,626,705 | 2,105,997 | 1,520,708 | 1,334,906 | 71.01% | 1,079,801 | - | - |
| 合計 | 978,690 | 3,633,161 | 2,146,349 | 1,486,812 | 1,397,806 | - | 1,063,193 | 30,820 | 30,820 |

市場価格のないもののうち連結対象団体（会計）以外に対するもの

（単位：千円）

| 相手先名 | 出資金額 （A） | 資産 （B） | 負債 （C） | 純資産額 （B）－（C） （D） | 資本金 （E） | 出資割合（%） （A）／（E） （F） | 実質価値 （D）×（F） （G） | 強制評価減 （H） | 貸借対照表計上額 （A）－（H） （I） | （参考）財産に関する 調書記載額 |
|-------------|-------------|----------------|----------------|------------------------|------------|---------------------------|------------------------|--------------|----------------------------|---------------------|
| 広島県農業信用基金協会 | 7,200 | 352,044,789 | 341,315,910 | 10,728,879 | 5,204,160 | 0.14% | 14,843 | - | 7,200 | 7,200 |
| 太田川森林組合 | 9,385 | 306,467 | 113,093 | 193,374 | 133,718 | 7.02% | 13,572 | - | 9,385 | 9,385 |
| 地方公共団体金融機構 | 1,300 | 24,857,606,000 | 24,516,985,000 | 340,621,000 | 16,602,000 | 0.01% | 26,672 | - | 1,300 | 1,300 |
| 広島県信用保証協会 | 2,260 | 952,064,538 | 899,329,468 | 52,735,070 | 35,653,000 | 0.01% | 3,343 | - | 2,260 | 2,260 |
| 合計 | 20,145 | 26,162,021,795 | 25,757,743,472 | 404,278,323 | 57,592,878 | - | 58,430 | - | 20,145 | 20,145 |

④基金の明細

(単位：千円)

| 種類 | 現金預金 | 有価証券 | 土地 | その他 | 合計 (貸借対照表計上額) | (参考)財産に関する 調書記載額 |
|------------------------------|-----------|------|----|--------|------------------|---------------------|
| 財産調整基金 | 2,398,907 | - | - | - | 2,398,907 | 2,282,831 |
| 減債基金 | 315,364 | - | - | - | 315,364 | 315,364 |
| 福祉医療教育支援奨学基金 | 31,201 | - | - | - | 31,201 | 45,651 |
| 温井ダム周辺地域の町有施設整備対策基金 | 2,569 | - | - | - | 2,569 | 2,569 |
| 地域振興基金 | 325,974 | - | - | - | 325,974 | 332,142 |
| まちづくり基金 | 849,566 | - | - | - | 849,566 | 875,436 |
| 過疎地域自立促進特別事業基金 | 159,666 | - | - | - | 159,666 | 192,816 |
| 森づくり事業基金 | 500 | - | - | - | 500 | 500 |
| ふるさと未来・夢基金(※ふるさと納税寄附金額基金 含む) | 175,125 | - | - | - | 175,125 | 158,084 |
| 奨学金貸付基金 | 40,192 | - | - | 52,917 | 93,109 | 93,109 |
| 森林環境譲与税基金 | 33,046 | - | - | - | 33,046 | 17,325 |
| 合計 | 4,332,108 | - | - | 52,917 | 4,385,025 | 4,315,826 |

⑤貸付金の明細

(単位：千円)

| 相手先名または種別 | 長期貸付金 | | 短期貸付金 | | (参考) 貸付金計 |
|-------------|----------|----------------|----------|----------------|--------------|
| | 貸借対照表計上額 | 徴収不能引当金 計上額 | 貸借対照表計上額 | 徴収不能引当金 計上額 | |
| その他の貸付金 | | | | | |
| 医療技術者等育成奨学金 | 74,265 | - | 8,580 | - | 82,845 |
| 合計 | 74,265 | - | 8,580 | - | 82,845 |

⑥長期延滞債権の明細

(単位：千円)

| 相手先名または種別 | 貸借対照表計上額 | 徴収不能引当金計上額 |
|-------------|----------|------------|
| 【貸付金】 | | |
| その他の貸付金 | | |
| 住宅改修資金貸付金 | 1,093 | - |
| 小計 | 1,093 | - |
| 【未収金】 | | |
| 税等未収金 | | |
| 町民税 | 5,965 | 451 |
| 固定資産税 | 11,239 | 1,193 |
| 軽自動車税 | 387 | 39 |
| 入湯税 | - | - |
| その他の未収金 | | |
| 使用料 | 2,591 | - |
| 手数料 | 74 | - |
| 住宅改修資金貸付金利息 | 47 | - |
| 雑入 | 34 | 0 |
| 小計 | 20,337 | 1,683 |
| 合計 | 21,429 | 1,683 |

⑦未収金の明細

(単位：千円)

| 相手先名または種別 | 貸借対照表計上額 | 徴収不能引当金計上額 |
|-------------|----------|------------|
| 【貸付金】 | | |
| その他の貸付金 | | |
| 住宅改修資金貸付金 | - | - |
| 小計 | - | - |
| 【未収金】 | | |
| 税等未収金 | | |
| 町民税 | 808 | 61 |
| 固定資産税 | 5,864 | 622 |
| 軽自動車税 | 102 | 10 |
| 入湯税 | 336 | - |
| その他の未収金 | | |
| 使用料 | 1,155 | - |
| 手数料 | 614 | - |
| 住宅改修資金貸付金利息 | - | - |
| 雑入 | 102 | 1 |
| 小計 | 8,982 | 695 |
| 合計 | 8,982 | 695 |

(2) 負債項目の明細

① 地方債（借入先別）の明細

(単位：千円)

| 種類 | 地方債残高 | | 政府資金 | 地方公共団体 金融機構 | 市中銀行 | その他の 金融機関 | 市場公募債 | | その他 |
|---------|------------|-----------|-----------|----------------|---------|--------------|---------|---------|---------|
| | | うち1年内償還予定 | | | | | うち共同発行債 | うち住民公募債 | |
| 【通常分】 | | | | | | | | | |
| 一般公共事業 | 149,731 | 11,912 | 139,731 | - | - | 10,000 | - | - | - |
| 公営住宅建設 | 8,510 | 4,159 | 8,510 | - | - | - | - | - | - |
| 災害復旧 | 59,869 | 8,957 | 59,869 | - | - | - | - | - | - |
| 教育・福祉施設 | 201,109 | 15,816 | 192,414 | - | - | 8,695 | - | - | - |
| 一般単独事業 | 3,332,459 | 305,246 | 15,848 | 1,269,799 | 944,591 | 1,061,821 | - | - | 40,400 |
| その他 | 4,605,777 | 518,665 | 4,143,290 | 74,400 | 48,783 | - | - | - | 339,304 |
| 【特別分】 | | | | | | | | | |
| 臨時財政対策債 | 2,926,833 | 287,643 | 1,790,567 | 973,169 | - | 163,097 | - | - | - |
| 減税補てん債 | 9,978 | 3,225 | 9,978 | - | - | - | - | - | - |
| 退職手当債 | - | - | - | - | - | - | - | - | - |
| その他 | 27,238 | 7,307 | 7,608 | 19,630 | - | - | - | - | - |
| 合計 | 11,321,503 | 1,162,929 | 6,367,814 | 2,336,998 | 993,374 | 1,243,613 | - | - | 379,704 |

②地方債（利率別）の明細

（単位：千円）

| 地方債残高 | 1.5%以下 | 1.5%超 2.0%以下 | 2.0%超 2.5%以下 | 2.5%超 3.0%以下 | 3.0%超 3.5%以下 | 3.5%超 4.0%以下 | 4.0%超 | （参考） 加重平均 利率 |
|------------|-----------|-----------------|-----------------|-----------------|-----------------|-----------------|-------|--------------------|
| 11,321,503 | 9,532,718 | 1,765,130 | 11,310 | 4,432 | 3,088 | - | 4,825 | 0.57% |

③地方債（返済期間別）の明細

（単位：千円）

| 地方債残高 | 1年以内 | 1年超 2年以内 | 2年超 3年以内 | 3年超 4年以内 | 4年超 5年以内 | 5年超 10年以内 | 10年超 15年以内 | 15年超 20年以内 | 20年超 |
|------------|-----------|-------------|-------------|-------------|-------------|--------------|---------------|---------------|--------|
| 11,321,503 | 1,162,929 | 1,221,506 | 1,225,476 | 1,238,353 | 1,159,613 | 3,620,818 | 1,308,979 | 352,079 | 31,750 |

④特定の契約条項が付された地方債の概要

（単位：千円）

| 特定の契約条項が 付された地方債残高 | 契約条項の概要 |
|-----------------------|---------|
| - | - |

⑤引当金の明細

(単位：千円)

| 区分 | 前年度末残高 | 本年度増加額 | 本年度減少額 | | 本年度末残高 |
|---------|---------|---------|--------|-----|---------|
| | | | 目的使用 | その他 | |
| 賞与等引当金 | 88,626 | 83,901 | 88,626 | - | 83,901 |
| 退職手当引当金 | 688,462 | 72,538 | - | - | 760,999 |
| 合計 | 777,088 | 156,439 | 88,626 | - | 844,901 |

2. 行政コスト計算書の内容に関する明細

(1) 補助金等の明細

(単位：千円)

| 区分 | 名称 | 相手先 | 金額 | 支出目的 |
|------------------------------|----------------------|---------------------|-----------|---------------------|
| 他団体への公共施設等整備補助金等 (所有外資産分) | 地方創生推進事業補助金 | 株式会社 恐羅漢 | 38,000 | 恐羅漢スノーパーク人工降雪機整備 |
| | 広島県建設事業負担金 | 広島県知事 | 22,771 | 建設事業に伴う町負担金 |
| | 環境貢献林整備事業補助金 | 太田川森林組合 | 20,562 | 人工林健全化 |
| | 林業・木材産業等競争力強化対策事業補助金 | 太田川森林組合 | 18,644 | 林業専用道及び森林作業路開設、間伐事業 |
| | ひろしま活力農業新規就農者施設整備事業 | 広島市農業協同組合 | 15,500 | 新規就農者施設整備に係る補助 |
| | その他 | - | 76,204 | - |
| | 計 | | 191,681 | |
| その他の補助金等 | 安芸太田病院事業会計町補助金 | 安芸太田病院 | 347,000 | 病院事業会計に対する一般会計の負担 |
| | 山県西部地区消防事務負担金 | 広島市 | 178,431 | 消防業務委託経費負担 |
| | 広島県後期高齢者医療広域連合負担金 | 広島県後期高齢者医療広域連合 | 148,196 | 後期高齢者医療被保険者医療費負担 |
| | 広島県市町総合事務組合負担金 | 広島県市町総合事務組合 | 92,360 | 退職手当組合の負担 |
| | 生活交通路線維持費補助金 | 広島電鉄(株) | 50,844 | 公共交通の維持 |
| | 中山間地域等直接支払交付金 | 空谷七郷集落協定 | 48,924 | 中山間地域等直接支払交付金 |
| | 地方創生推進事業補助金 | (一社) 地域商社あきおおた | 42,205 | 地域商社あきおおた運営に係る補助 |
| | 在来バス・廃止代替運行費補助金 | 加計交通(株) | 32,661 | 公共交通の維持 |
| | 安芸太田町社会福祉協議会運営費補助金 | 社会福祉法人 安芸太田町社会福祉協議会 | 30,266 | 運営に係る補助 |
| | 在来バス・廃止代替運行費補助金 | 三段峡交通(株) | 20,279 | 公共交通の維持 |
| | 新型コロナウイルス感染予防業務補助金 | (一社) 地域商社あきおおた | 19,496 | 新型コロナウイルス感染対応に係る補助 |
| | その他 | - | 903,909 | - |
| | 計 | | 1,914,570 | |
| 合計 | | 2,106,252 | | |

3. 純資産変動計算書の内容に関する明細

(1) 財源の明細

(単位：千円)

| 会計 | 区分 | 財源の内容 | 金額 | |
|------|--------|-------------|-----------|-----------|
| 一般会計 | 税収等 | 町 税 | 840,235 | |
| | | 地方譲与税 | 103,832 | |
| | | 利子割交付金 | 556 | |
| | | 配当割交付金 | 2,306 | |
| | | 株式等譲渡所得割交付金 | 2,272 | |
| | | 法人事業税交付金 | 1,686 | |
| | | 地方消費税交付金 | 141,634 | |
| | | 自動車取得税交付金 | - | |
| | | 環境性能割交付金 | 7,145 | |
| | | 地方特例交付金 | 4,796 | |
| | | 地方交付税 | 4,452,000 | |
| | | 交通安全対策特別交付金 | 927 | |
| | | 分担金及び負担金 | 18,829 | |
| | | 寄附金 | 112,347 | |
| | | 財産区繰入金 | 130 | |
| | | 特別会計繰入金 | - | |
| | | 小計 | | 5,688,695 |
| | 国県等補助金 | 資本的補助金 | 国庫支出金 | 124,993 |
| | | | 都道府県等支出金 | 7,455 |
| | | | 計 | 132,448 |
| | | 経常的補助金 | 国庫支出金 | 1,203,435 |
| | | | 都道府県等支出金 | 434,997 |
| | | | 計 | 1,638,432 |
| | | 小計 | | 1,770,879 |
| | 合計 | | 7,459,575 | |
| | 総計 | | 税収等 | 5,688,695 |
| | | | 国県等補助金 | 1,770,879 |

(2) 財源情報の明細

(単位：千円)

| 区分 | 金額 | 内訳 | | | |
|------------|-----------|-----------|-----------|-----------|-----------|
| | | 国県等補助金 | 地方債 | 税収等 | その他 |
| 純行政コスト | 8,780,940 | 1,638,432 | 732,518 | 4,038,046 | 2,371,945 |
| 有形固定資産等の増加 | 485,799 | 132,448 | 323,537 | 29,815 | - |
| 貸付金・基金等の増加 | 417,177 | - | 40,400 | 374,055 | 2,722 |
| その他 | - | - | - | - | - |
| 合計 | 9,683,916 | 1,770,879 | 1,096,455 | 4,441,915 | 2,374,667 |

4. 資金収支計算書の内容に関する明細

(1) 資金の明細

(単位：千円)

| 種類 | 本年度末残高 |
|-------|---------|
| 要求払預金 | 451,722 |
| 合計 | 451,722 |

【様式第5号】

全体附属明細書

1. 貸借対照表の内容に関する明細

※下記以外の資産及び負債のうち、その額が資産総額の100分の5を超える科目についても作成する。

(1) 資産項目の明細

①有形固定資産の明細

(単位：千円)

| 区分 | 前年度末残高 (A) | 本年度増加額 (B) | 本年度減少額 (C) | 本年度末残高 (A) + (B) - (C) (D) | 本年度末 減価償却累計額 (E) | 本年度償却額 (F) | 差引本年度末残高 (D) - (E) (G) |
|--------|---------------|---------------|---------------|----------------------------------|------------------------|---------------|------------------------------|
| 事業用資産 | 26,483,649 | 522,550 | 789,408 | 26,216,790 | 12,945,852 | 607,949 | 13,270,939 |
| 土地 | 2,711,244 | 67 | 1,980 | 2,709,330 | - | - | 2,709,330 |
| 立木竹 | - | - | - | - | - | - | - |
| 建物 | 23,273,032 | 407,060 | 583,167 | 23,096,925 | 12,835,152 | 586,130 | 10,261,773 |
| 工作物 | 315,962 | 28,340 | 2,823 | 341,478 | 110,700 | 21,820 | 230,779 |
| 船舶 | - | - | - | - | - | - | - |
| 浮標等 | - | - | - | - | - | - | - |
| 航空機 | - | - | - | - | - | - | - |
| その他 | - | - | - | - | - | - | - |
| 建設仮勘定 | 183,412 | 87,083 | 201,438 | 69,057 | - | - | 69,057 |
| インフラ資産 | 111,464,744 | 87,717 | 6,724 | 111,545,737 | 70,315,991 | 2,006,551 | 41,229,746 |
| 土地 | 147,846 | 12 | - | 147,858 | - | - | 147,858 |
| 建物 | 3,952,373 | - | - | 3,952,373 | 1,624,255 | 78,790 | 2,328,119 |
| 工作物 | 107,329,178 | 45,138 | - | 107,374,316 | 68,691,736 | 1,927,761 | 38,682,580 |
| その他 | - | - | - | - | - | - | - |
| 建設仮勘定 | 35,346 | 42,567 | 6,724 | 71,189 | - | - | 71,189 |
| 物品 | 1,318,008 | 55,232 | 20,235 | 1,353,005 | 990,282 | 120,797 | 362,723 |
| 合計 | 139,266,400 | 665,499 | 816,368 | 139,115,531 | 84,252,124 | 2,735,297 | 54,863,407 |

【様式第5号】

連結附属明細書

1. 貸借対照表の内容に関する明細

※下記以外の資産及び負債のうち、その額が資産総額の100分の5を超える科目についても作成する。

(1) 資産項目の明細

①有形固定資産の明細

(単位：千円)

| 区分 | 前年度末残高 (A) | 本年度増加額 (B) | 本年度減少額 (C) | 本年度末残高 (A) + (B) - (C) (D) | 本年度末 減価償却累計額 (E) | 本年度償却額 (F) | 差引本年度末残高 (D) - (E) (G) |
|--------|---------------|---------------|---------------|----------------------------------|------------------------|---------------|------------------------------|
| 事業用資産 | 26,487,480 | 522,550 | 789,408 | 26,220,621 | 12,948,500 | 608,130 | 13,272,121 |
| 土地 | 2,711,244 | 67 | 1,980 | 2,709,330 | - | - | 2,709,330 |
| 立木竹 | - | - | - | - | - | - | - |
| 建物 | 23,276,863 | 407,060 | 583,167 | 23,100,756 | 12,837,800 | 586,311 | 10,262,955 |
| 工作物 | 315,962 | 28,340 | 2,823 | 341,478 | 110,700 | 21,820 | 230,779 |
| 船舶 | - | - | - | - | - | - | - |
| 浮標等 | - | - | - | - | - | - | - |
| 航空機 | - | - | - | - | - | - | - |
| その他 | - | - | - | - | - | - | - |
| 建設仮勘定 | 183,412 | 87,083 | 201,438 | 69,057 | - | - | 69,057 |
| インフラ資産 | 111,464,744 | 87,717 | 6,724 | 111,545,737 | 70,315,991 | 2,006,551 | 41,229,746 |
| 土地 | 147,846 | 12 | - | 147,858 | - | - | 147,858 |
| 建物 | 3,952,373 | - | - | 3,952,373 | 1,624,255 | 78,790 | 2,328,119 |
| 工作物 | 107,329,178 | 45,138 | - | 107,374,316 | 68,691,736 | 1,927,761 | 38,682,580 |
| その他 | - | - | - | - | - | - | - |
| 建設仮勘定 | 35,346 | 42,567 | 6,724 | 71,189 | - | - | 71,189 |
| 物品 | 1,319,039 | 55,232 | 20,235 | 1,354,035 | 991,307 | 120,887 | 362,728 |
| 合計 | 139,271,263 | 665,499 | 816,368 | 139,120,393 | 84,255,798 | 2,735,569 | 54,864,595 |

連結精算表

自治体名:安芸太田町

年度:令和2年度

単位:千円

| 貸借対照表 | 一般会計 | 一般会計等(単独決算) | 一般会計等相殺 | 一般会計等 | 国民健康保険事業特別会計 | 後期高齢者医療事業特別会計 | 介護保険事業特別会計 | 介護サービス事業特別会計 | 簡易水道事業特別会計 | 農業集落排水事業特別会計 | 特定埋蔵金及び下水道事業特別会計 |
|------------|-------------|-------------|---------|-------------|--------------|---------------|------------|--------------|------------|--------------|------------------|
| 【資産の部】 | | | | | | | | | | | |
| 固定資産 | 47,026,684 | 47,026,684 | -- | 47,026,684 | 240,364 | 61 | 111,221 | 2,413 | 1,474,967 | 2,293,229 | 4,577,840 |
| 有形固定資産 | 44,236,390 | 44,236,390 | -- | 44,236,390 | 3,582 | -- | 0 | -- | 1,406,789 | 2,271,790 | 4,548,831 |
| 専用資産 | 11,148,605 | 11,148,605 | -- | 11,148,605 | 790 | -- | -- | -- | -- | -- | -- |
| 土地 | 2,499,249 | 2,499,249 | -- | 2,499,249 | -- | -- | -- | -- | -- | -- | -- |
| 土地減損損失累計額 | -- | -- | -- | -- | -- | -- | -- | -- | -- | -- | -- |
| 立木竹 | -- | -- | -- | -- | -- | -- | -- | -- | -- | -- | -- |
| 立木竹減損損失累計額 | -- | -- | -- | -- | -- | -- | -- | -- | -- | -- | -- |
| 建物 | 19,871,734 | 19,871,734 | -- | 19,871,734 | 859 | -- | -- | -- | -- | -- | -- |
| 建物減価償却累計額 | -11,461,017 | -11,461,017 | -- | -11,461,017 | -69 | -- | -- | -- | -- | -- | -- |
| 建物減損損失累計額 | -- | -- | -- | -- | -- | -- | -- | -- | -- | -- | -- |
| 工作物 | 236,364 | 236,364 | -- | 236,364 | -- | -- | -- | -- | -- | -- | -- |
| 工作物減価償却累計額 | -63,182 | -63,182 | -- | -63,182 | -- | -- | -- | -- | -- | -- | -- |
| 工作物減損損失累計額 | -- | -- | -- | -- | -- | -- | -- | -- | -- | -- | -- |
| 船舶 | -- | -- | -- | -- | -- | -- | -- | -- | -- | -- | -- |
| 船舶減価償却累計額 | -- | -- | -- | -- | -- | -- | -- | -- | -- | -- | -- |
| 船舶減損損失累計額 | -- | -- | -- | -- | -- | -- | -- | -- | -- | -- | -- |
| 浮標等 | -- | -- | -- | -- | -- | -- | -- | -- | -- | -- | -- |
| 浮標等減価償却累計額 | -- | -- | -- | -- | -- | -- | -- | -- | -- | -- | -- |
| 浮標等減損損失累計額 | -- | -- | -- | -- | -- | -- | -- | -- | -- | -- | -- |
| 航空機 | -- | -- | -- | -- | -- | -- | -- | -- | -- | -- | -- |
| 航空機減価償却累計額 | -- | -- | -- | -- | -- | -- | -- | -- | -- | -- | -- |
| 航空機減損損失累計額 | -- | -- | -- | -- | -- | -- | -- | -- | -- | -- | -- |
| その他 | -- | -- | -- | -- | -- | -- | -- | -- | -- | -- | -- |
| その他減価償却累計額 | -- | -- | -- | -- | -- | -- | -- | -- | -- | -- | -- |
| その他減損損失累計額 | -- | -- | -- | -- | -- | -- | -- | -- | -- | -- | -- |
| 建設仮勘定 | 65,457 | 65,457 | -- | 65,457 | -- | -- | -- | -- | -- | -- | -- |
| インフラ資産 | 33,003,828 | 33,003,828 | -- | 33,003,828 | -- | -- | -- | -- | 1,405,296 | 2,271,790 | 4,548,831 |
| 土地 | 76,308 | 76,308 | -- | 76,308 | -- | -- | -- | -- | 56,972 | 2,932 | 11,646 |
| 土地減損損失累計額 | -- | -- | -- | -- | -- | -- | -- | -- | -- | -- | -- |
| 建物 | 48,886 | 48,886 | -- | 48,886 | -- | -- | -- | -- | 138,864 | 1,216,817 | 2,547,807 |
| 建物減価償却累計額 | -48,886 | -48,886 | -- | -48,886 | -- | -- | -- | -- | -80,330 | -564,873 | -930,166 |
| 建物減損損失累計額 | -- | -- | -- | -- | -- | -- | -- | -- | -- | -- | -- |
| 工作物 | 95,361,778 | 95,361,778 | -- | 95,361,778 | -- | -- | -- | -- | 4,443,914 | 2,902,656 | 4,665,968 |
| 工作物減価償却累計額 | -62,495,332 | -62,495,332 | -- | -62,495,332 | -- | -- | -- | -- | -3,164,238 | -1,285,742 | -1,746,424 |
| 工作物減損損失累計額 | -- | -- | -- | -- | -- | -- | -- | -- | -- | -- | -- |
| その他 | -- | -- | -- | -- | -- | -- | -- | -- | -- | -- | -- |
| その他減価償却累計額 | -- | -- | -- | -- | -- | -- | -- | -- | -- | -- | -- |
| その他減損損失累計額 | -- | -- | -- | -- | -- | -- | -- | -- | -- | -- | -- |
| 建設仮勘定 | 61,075 | 61,075 | -- | 61,075 | -- | -- | -- | -- | 10,114 | -- | -- |
| 物品 | 461,184 | 461,184 | -- | 461,184 | 7,490 | -- | 1,027 | -- | 4,352 | -- | -- |
| 物品減価償却累計額 | -357,227 | -357,227 | -- | -357,227 | -4,698 | -- | -1,027 | -- | -2,858 | -- | -- |
| 物品減損損失累計額 | -- | -- | -- | -- | -- | -- | -- | -- | -- | -- | -- |
| 無形固定資産 | 15,583 | 15,583 | -- | 15,583 | -- | -- | -- | -- | 36,452 | -- | -- |
| ソフトウェア | 15,583 | 15,583 | -- | 15,583 | -- | -- | -- | -- | 36,452 | -- | -- |
| その他 | -- | -- | -- | -- | -- | -- | -- | -- | -- | -- | -- |
| 投資その他の資産 | 2,754,711 | 2,754,711 | -- | 2,754,711 | 236,781 | 61 | 111,221 | 2,413 | 31,726 | 21,439 | 29,009 |
| 投資及び出資金 | 998,835 | 998,835 | -- | 998,835 | -- | -- | -- | -- | -- | -- | -- |
| 有価証券 | 30,820 | 30,820 | -- | 30,820 | -- | -- | -- | -- | -- | -- | -- |
| 出資金 | 20,145 | 20,145 | -- | 20,145 | -- | -- | -- | -- | -- | -- | -- |
| その他 | 947,870 | 947,870 | -- | 947,870 | -- | -- | -- | -- | -- | -- | -- |
| 投資損失引当金 | -30,820 | -30,820 | -- | -30,820 | -- | -- | -- | -- | -- | -- | -- |
| 長期延滞債権 | 21,429 | 21,429 | -- | 21,429 | 12,656 | 75 | 1,354 | -- | 2,354 | 222 | 1,595 |
| 長期貸付金 | 74,265 | 74,265 | -- | 74,265 | -- | -- | -- | -- | -- | -- | -- |
| 基金 | 1,670,755 | 1,670,755 | -- | 1,670,755 | 225,990 | -- | 110,100 | 2,413 | 29,371 | 21,217 | 27,415 |
| 減価基金 | -- | -- | -- | -- | -- | -- | -- | -- | -- | -- | -- |
| その他 | 1,670,755 | 1,670,755 | -- | 1,670,755 | 225,990 | -- | 110,100 | 2,413 | 29,371 | 21,217 | 27,415 |
| その他 | 21,930 | 21,930 | -- | 21,930 | -- | -- | -- | -- | -- | -- | -- |
| 徴収不能引当金 | -1,683 | -1,683 | -- | -1,683 | -1,864 | -13 | -233 | -- | -- | -- | -- |
| 流動資産 | 3,203,625 | 3,203,625 | -- | 3,203,625 | 18,963 | 5,788 | 27,680 | 4,988 | 1,060 | 13,900 | 13,900 |
| 現金預金 | 472,488 | 472,488 | -- | 472,488 | 16,179 | 5,742 | 27,370 | 570 | 1,014 | 895 | 895 |
| 資金 | 451,722 | 451,722 | -- | 451,722 | 16,179 | 5,742 | 27,370 | 570 | 1,014 | 895 | 895 |
| 歳計が現金 | 20,766 | 20,766 | -- | 20,766 | -- | -- | -- | -- | -- | -- | -- |
| 未収金 | 8,982 | 8,982 | -- | 8,982 | 3,265 | 56 | 374 | -- | 449 | 46 | 13,005 |
| 短期貸付金 | 8,580 | 8,580 | -- | 8,580 | -- | -- | -- | -- | -- | -- | -- |
| 基金 | 2,714,270 | 2,714,270 | -- | 2,714,270 | -- | -- | -- | -- | -- | -- | -- |
| 財政調整基金 | 2,398,907 | 2,398,907 | -- | 2,398,907 | -- | -- | -- | -- | -- | -- | -- |
| 減価基金 | 315,364 | 315,364 | -- | 315,364 | -- | -- | -- | -- | -- | -- | -- |
| 棚卸資産 | -- | -- | -- | -- | -- | -- | -- | -- | -- | -- | -- |
| その他 | -- | -- | -- | -- | -- | -- | -- | -- | 3,979 | -- | -- |
| 徴収不能引当金 | -695 | -695 | -- | -695 | -481 | -10 | -64 | -- | -- | -- | -- |
| 繰延資産 | -- | -- | -- | -- | -- | -- | -- | -- | -- | -- | -- |
| 資産合計 | 50,230,309 | 50,230,309 | -- | 50,230,309 | 259,327 | 5,850 | 138,900 | 2,413 | 1,479,965 | 2,294,289 | 4,591,741 |
| 【負債の部】 | | | | | | | | | | | |
| 固定負債 | 10,933,825 | 10,933,825 | -- | 10,933,825 | -- | -- | -- | -- | 546,606 | 373,467 | 1,066,494 |
| 地方債等 | 10,158,574 | 10,158,574 | -- | 10,158,574 | -- | -- | -- | -- | 546,606 | 373,467 | 1,066,494 |
| 長期未払金 | 14,252 | 14,252 | -- | 14,252 | -- | -- | -- | -- | -- | -- | -- |
| 退職手当引当金 | 760,999 | 760,999 | -- | 760,999 | -- | -- | -- | -- | -- | -- | -- |
| 損失補償等引当金 | -- | -- | -- | -- | -- | -- | -- | -- | -- | -- | -- |
| その他 | -- | -- | -- | -- | -- | -- | -- | -- | -- | -- | -- |
| 流動負債 | 1,269,754 | 1,269,754 | -- | 1,269,754 | 2,791 | 718 | 1,296 | 959 | 45,539 | 56,319 | 121,218 |
| 年内償還予定地方債等 | 1,162,929 | 1,162,929 | -- | 1,162,929 | -- | -- | -- | -- | 45,523 | 55,858 | 119,871 |
| 未払金 | 2,158 | 2,158 | -- | 2,158 | -- | -- | -- | -- | 457 | 457 | 1,331 |
| 未払費用 | -- | -- | -- | -- | -- | -- | -- | -- | -- | -- | -- |
| 前受金 | -- | -- | -- | -- | -- | -- | -- | -- | -- | -- | -- |
| 前受収益 | -- | -- | -- | -- | -- | -- | -- | -- | -- | -- | -- |
| 貸与等引当金 | 83,901 | 83,901 | -- | 83,901 | 2,791 | 718 | 1,118 | 959 | -- | -- | -- |
| 預り金 | 20,766 | 20,766 | -- | 20,766 | -- | -- | -- | -- | -- | -- | -- |
| その他 | -- | -- | -- | -- | -- | -- | -- | -- | 179 | 4 | 16 |
| 負債合計 | 12,203,580 | 12,203,580 | -- | 12,203,580 | 2,791 | 718 | 1,296 | 959 | 592,145 | 429,786 | 1,187,712 |
| 【純資産の部】 | | | | | | | | | | | |
| 固定資産等形成分 | 49,749,535 | 49,749,535 | -- | 49,749,535 | 240,364 | 61 | 111,221 | 2,413 | 1,474,967 | 2,293,229 | 4,577,840 |
| 剰余分(不足分) | -11,722,805 | -11,722,805 | -- | -11,722,805 | 16,172 | 5,070 | 26,383 | -959 | -587,147 | -428,726 | -1,173,811 |
| 他団体出資等分 | -- | -- | -- | -- | -- | -- | -- | -- | -- | -- | -- |
| 繰越剰余分 | 38,026,730 | 38,026,730 | -- | 38,026,730 | 256,536 | 5,132 | 163,604 | 1,454 | 867,820 | 1,864,503 | 3,404,029 |
| 総資産合計 | 38,026,730 | 38,026,730 | -- | 38,026,730 | 256,536 | 5,132 | 163,604 | 1,454 | 867,820 | 1,864,503 | 3,404,029 |
| 負債及び純資産合計 | 50,230,309 | 50,230,309 | -- | 50,230,309 | 259,327 | 5,850 | 138,900 | 2,413 | 1,479,965 | 2,294,289 | 4,591,741 |

連結精算表

| 貸借対照表 | 安芸大田町病院事業 | 全体会計(単独決算) | 全体会計修正 | 全体会計相殺 | 全体会計 | 広島県市町総合事務組合 | 広島県後期高齢者医療広域連合 | 株式会社廣賀総合サービス | 連結会計(単独決算) | 連結会計修正 | 連結会計相殺 |
|-------------|------------|-------------|--------|----------|-------------|-------------|----------------|--------------|-------------|--------|---------|
| 【資産の部】 | | | | | | | | | | | |
| 固定資産 | 2,424,488 | 58,151,268 | -- | -947,870 | 57,203,398 | 317,653 | 43,184 | 1,816 | 57,566,051 | -- | -- |
| 有形固定資産 | 2,376,094 | 54,863,407 | -- | -- | 54,863,407 | -- | 5 | 1,182 | 54,864,595 | -- | -- |
| 専用資産 | 2,121,544 | 13,270,939 | -- | -- | 13,270,939 | -- | -- | 1,182 | 13,272,121 | -- | -- |
| 土地 | 210,081 | 2,709,330 | -- | -- | 2,709,330 | -- | -- | -- | 2,709,330 | -- | -- |
| 土地減損損失累計額 | -- | -- | -- | -- | -- | -- | -- | -- | -- | -- | -- |
| 立木竹 | -- | -- | -- | -- | -- | -- | -- | -- | -- | -- | -- |
| 立木竹減損損失累計額 | -- | -- | -- | -- | -- | -- | -- | -- | -- | -- | -- |
| 建物 | 3,224,331 | 23,096,925 | -- | -- | 23,096,925 | -- | -- | 3,831 | 23,100,756 | -- | -- |
| 建物減価償却累計額 | -1,374,086 | -12,835,152 | -- | -- | -12,835,152 | -- | -- | -2,649 | -12,837,800 | -- | -- |
| 建物減損損失累計額 | -- | -- | -- | -- | -- | -- | -- | -- | -- | -- | -- |
| 工作物 | 105,115 | 341,478 | -- | -- | 341,478 | -- | -- | -- | 341,478 | -- | -- |
| 工作物減価償却累計額 | -47,517 | -110,700 | -- | -- | -110,700 | -- | -- | -- | -110,700 | -- | -- |
| 工作物減損損失累計額 | -- | -- | -- | -- | -- | -- | -- | -- | -- | -- | -- |
| 船舶 | -- | -- | -- | -- | -- | -- | -- | -- | -- | -- | -- |
| 船舶減価償却累計額 | -- | -- | -- | -- | -- | -- | -- | -- | -- | -- | -- |
| 船舶減損損失累計額 | -- | -- | -- | -- | -- | -- | -- | -- | -- | -- | -- |
| 浮標等 | -- | -- | -- | -- | -- | -- | -- | -- | -- | -- | -- |
| 浮標等減価償却累計額 | -- | -- | -- | -- | -- | -- | -- | -- | -- | -- | -- |
| 浮標等減損損失累計額 | -- | -- | -- | -- | -- | -- | -- | -- | -- | -- | -- |
| 航空機 | -- | -- | -- | -- | -- | -- | -- | -- | -- | -- | -- |
| 航空機減価償却累計額 | -- | -- | -- | -- | -- | -- | -- | -- | -- | -- | -- |
| 航空機減損損失累計額 | -- | -- | -- | -- | -- | -- | -- | -- | -- | -- | -- |
| その他 | -- | -- | -- | -- | -- | -- | -- | -- | -- | -- | -- |
| その他減価償却累計額 | -- | -- | -- | -- | -- | -- | -- | -- | -- | -- | -- |
| その他減損損失累計額 | -- | -- | -- | -- | -- | -- | -- | -- | -- | -- | -- |
| 建設仮勘定 | 3,600 | 69,057 | -- | -- | 69,057 | -- | -- | -- | 69,057 | -- | -- |
| インフラ資産 | -- | 41,229,746 | -- | -- | 41,229,746 | -- | -- | -- | 41,229,746 | -- | -- |
| 土地 | -- | 147,858 | -- | -- | 147,858 | -- | -- | -- | 147,858 | -- | -- |
| 土地減損損失累計額 | -- | -- | -- | -- | -- | -- | -- | -- | -- | -- | -- |
| 建物 | -- | 3,952,373 | -- | -- | 3,952,373 | -- | -- | -- | 3,952,373 | -- | -- |
| 建物減価償却累計額 | -- | -1,624,255 | -- | -- | -1,624,255 | -- | -- | -- | -1,624,255 | -- | -- |
| 建物減損損失累計額 | -- | -- | -- | -- | -- | -- | -- | -- | -- | -- | -- |
| 工作物 | -- | 107,374,316 | -- | -- | 107,374,316 | -- | -- | -- | 107,374,316 | -- | -- |
| 工作物減価償却累計額 | -- | -68,691,736 | -- | -- | -68,691,736 | -- | -- | -- | -68,691,736 | -- | -- |
| 工作物減損損失累計額 | -- | -- | -- | -- | -- | -- | -- | -- | -- | -- | -- |
| その他 | -- | -- | -- | -- | -- | -- | -- | -- | -- | -- | -- |
| その他減価償却累計額 | -- | -- | -- | -- | -- | -- | -- | -- | -- | -- | -- |
| その他減損損失累計額 | -- | -- | -- | -- | -- | -- | -- | -- | -- | -- | -- |
| 建設仮勘定 | -- | 71,189 | -- | -- | 71,189 | -- | -- | -- | 71,189 | -- | -- |
| 物品 | 878,952 | 1,353,005 | -- | -- | 1,353,005 | -- | 28 | 1,003 | 1,354,035 | -- | -- |
| 物品減価償却累計額 | -624,472 | -990,282 | -- | -- | -990,282 | -- | -23 | -1,003 | -991,307 | -- | -- |
| 物品減損損失累計額 | -- | -- | -- | -- | -- | -- | -- | -- | -- | -- | -- |
| 無形固定資産 | 894 | 52,929 | -- | -- | 52,929 | -- | 119 | 117 | 53,165 | -- | -- |
| ソフトウェア | -- | 52,035 | -- | -- | 52,035 | -- | 119 | -- | 52,154 | -- | -- |
| その他 | 894 | -- | -- | -- | 894 | -- | -- | 117 | 1,011 | -- | -- |
| 投資その他の資産 | 47,569 | 3,234,931 | -- | -947,870 | 2,287,061 | 317,653 | 43,060 | 517 | 2,648,291 | -- | -- |
| 投資及び出資金 | -- | 998,835 | -- | -947,870 | 50,965 | -- | -- | -- | 50,965 | -- | -30,820 |
| 有価証券 | -- | 30,820 | -- | -- | 30,820 | -- | -- | -- | 30,820 | -- | -30,820 |
| 出資金 | -- | 20,145 | -- | -- | 20,145 | -- | -- | -- | 20,145 | -- | -- |
| その他 | -- | 947,870 | -- | -947,870 | -- | -- | -- | -- | -- | -- | -- |
| 投資損失引当金 | -- | -30,820 | -- | -- | -30,820 | -- | -- | -- | -30,820 | -- | 30,820 |
| 長期延滞債権 | -- | 39,685 | -- | -- | 39,685 | -- | 337 | -- | 40,022 | -- | -- |
| 長期貸付金 | 21,301 | 95,566 | -- | -- | 95,566 | -- | -- | -- | 95,566 | -- | -- |
| 基金 | -- | 2,087,261 | -- | -- | 2,087,261 | 317,653 | 42,725 | -- | 2,447,639 | -- | -- |
| 減価基金 | -- | -- | -- | -- | -- | -- | 42,725 | -- | -- | -- | -- |
| その他 | -- | 2,087,261 | -- | -- | 2,087,261 | 317,653 | 42,725 | -- | 2,447,639 | -- | -- |
| その他 | 32,850 | 54,780 | -- | -- | 54,780 | -- | -- | 517 | 55,296 | -- | -- |
| 徴収不能引当金 | -6,581 | -10,375 | -- | -- | -10,375 | -- | -2 | -- | -10,377 | -- | -- |
| 流動資産 | 1,202,217 | 4,478,231 | -- | -- | 4,478,231 | 5,279 | 72,096 | 1,347 | 4,556,933 | -- | -- |
| 現金預金 | 918,972 | 1,443,230 | -- | -- | 1,443,230 | 5,279 | 68,933 | 624 | 1,518,065 | -- | -- |
| 貸金 | 918,972 | 1,422,464 | -- | -- | 1,422,464 | 5,279 | 68,929 | 624 | 1,497,295 | -- | -- |
| 貸付金 | -- | 20,766 | -- | -- | 20,766 | -- | 4 | -- | 20,770 | -- | -- |
| 未収金 | 266,964 | 293,140 | -- | -- | 293,140 | -- | 50 | 688 | 293,878 | -- | -- |
| 短期貸付金 | -- | 8,580 | -- | -- | 8,580 | -- | -- | -- | 8,580 | -- | -- |
| 基金 | -- | 2,714,270 | -- | -- | 2,714,270 | -- | 3,114 | -- | 2,717,385 | -- | -- |
| 財設調整基金 | -- | 2,398,907 | -- | -- | 2,398,907 | -- | 3,114 | -- | 2,402,021 | -- | -- |
| 減価基金 | -- | 315,364 | -- | -- | 315,364 | -- | -- | -- | 315,364 | -- | -- |
| 棚卸資産 | 14,485 | 14,485 | -- | -- | 14,485 | -- | -- | -- | 14,485 | -- | -- |
| その他 | 1,913 | 5,892 | -- | -- | 5,892 | -- | -- | 35 | 5,927 | -- | -- |
| 徴収不能引当金 | -116 | -1,366 | -- | -- | -1,366 | -- | 0 | -- | -1,367 | -- | -- |
| 繰延資産 | -- | -- | -- | -- | -- | -- | -- | -- | -- | -- | -- |
| 資産合計 | 3,626,705 | 62,629,499 | -- | -947,870 | 61,681,629 | 322,932 | 115,281 | 3,163 | 62,123,004 | -- | -- |
| 【負債の部】 | | | | | | | | | | | |
| 固定負債 | 1,798,157 | 14,718,549 | -- | -331,480 | 14,387,069 | 304,334 | 0 | 10,339 | 14,701,742 | -- | -- |
| 地方債等 | 585,989 | 12,751,130 | -- | -- | 12,751,130 | -- | -- | 10,339 | 12,741,469 | -- | -- |
| 長期未払金 | -- | 14,252 | -- | -- | 14,252 | -- | -- | -- | 14,252 | -- | -- |
| 退職手当引当金 | -- | 760,999 | -- | -- | 760,999 | 304,334 | 0 | -- | 1,065,334 | -- | -- |
| 損失補償等引当金 | -- | -- | -- | -- | -- | -- | -- | -- | -- | -- | -- |
| その他 | 1,212,168 | 1,212,168 | -- | -331,480 | 880,688 | -- | -- | -- | 880,688 | -- | -- |
| 流動負債 | 307,940 | 1,806,435 | -- | -- | 1,806,435 | 56 | 4 | 9,433 | 1,815,928 | -- | -- |
| 1年内償還予定地方債等 | 66,618 | 1,450,800 | -- | -- | 1,450,800 | -- | -- | 7,860 | 1,458,640 | -- | -- |
| 未払金 | 172,687 | 176,634 | -- | -- | 176,634 | -- | -- | 587 | 177,221 | -- | -- |
| 未払費用 | -- | -- | -- | -- | -- | -- | -- | -- | -- | -- | -- |
| 前受金 | -- | -- | -- | -- | -- | -- | -- | -- | -- | -- | -- |
| 前受収益 | -- | -- | -- | -- | -- | -- | -- | -- | -- | -- | -- |
| 貸与等引当金 | 64,492 | 153,979 | -- | -- | 153,979 | 56 | 0 | -- | 154,036 | -- | -- |
| 預り金 | 2,042 | 22,808 | -- | -- | 22,808 | -- | 4 | 26 | 22,838 | -- | -- |
| その他 | 2,000 | 2,214 | -- | -- | 2,214 | -- | -- | 960 | 3,184 | -- | -- |
| 負債合計 | 2,105,997 | 16,524,984 | -- | -331,480 | 16,193,504 | 304,390 | 4 | 19,772 | 16,517,671 | -- | -- |
| 【純資産の部】 | | | | | | | | | | | |
| 固定資産等形成分 | 2,424,488 | 60,874,118 | -- | -947,870 | 59,926,248 | 317,653 | 46,299 | 1,816 | 60,292,016 | -- | -- |
| 剰余分(不足分) | 903,779 | -14,769,603 | -- | 331,480 | -14,438,123 | -299,112 | 68,978 | -18,425 | -14,686,682 | -- | -- |
| 他団体出資等分 | -- | -- | -- | -- | -- | -- | -- | -- | -- | -- | -- |
| 繰越剰余分 | 1,520,708 | 46,104,515 | -- | -- | 46,104,515 | 18,541 | 115,277 | -16,609 | 45,605,334 | -- | -- |
| 繰越剰余分 | 3,626,705 | 62,629,499 | -- | -947,870 | 61,681,629 | 322,932 | 115,281 | 3,163 | 62,123,004 | -- | -- |

連結清算表

| 貸借対照表 | 連結会計 |
|-------------|-------------|
| 【資産の部】 | |
| 固定資産 | 57,566,051 |
| 有形固定資産 | 54,864,595 |
| 専用資産 | 13,272,121 |
| 土地 | 2,709,330 |
| 土地減損損失累計額 | - |
| 立木竹 | - |
| 立木竹減損損失累計額 | - |
| 建物 | 23,100,756 |
| 建物減価償却累計額 | -12,837,860 |
| 建物減損損失累計額 | - |
| 工作物 | 341,478 |
| 工作物減価償却累計額 | -110,700 |
| 工作物減損損失累計額 | - |
| 船舶 | - |
| 船舶減価償却累計額 | - |
| 船舶減損損失累計額 | - |
| 浮標等 | - |
| 浮標等減価償却累計額 | - |
| 浮標等減損損失累計額 | - |
| 航空機 | - |
| 航空機減価償却累計額 | - |
| 航空機減損損失累計額 | - |
| その他 | - |
| その他減価償却累計額 | - |
| その他減損損失累計額 | - |
| 建設仮勘定 | 69,057 |
| インフラ資産 | 41,229,746 |
| 土地 | 147,858 |
| 土地減損損失累計額 | - |
| 建物 | 3,952,373 |
| 建物減価償却累計額 | -1,624,255 |
| 建物減損損失累計額 | - |
| 工作物 | 107,374,316 |
| 工作物減価償却累計額 | -68,691,736 |
| 工作物減損損失累計額 | - |
| その他 | - |
| その他減価償却累計額 | - |
| その他減損損失累計額 | - |
| 建設仮勘定 | 71,189 |
| 物品 | 1,354,035 |
| 物品減価償却累計額 | -991,307 |
| 物品減損損失累計額 | - |
| 無形固定資産 | 53,165 |
| ソフトウェア | 52,154 |
| その他 | 1,011 |
| 投資その他の資産 | 2,648,291 |
| 投資及び出資金 | 20,145 |
| 有価証券 | - |
| 出資金 | 20,145 |
| その他 | - |
| 投資損失引当金 | - |
| 長期延滞債権 | 40,022 |
| 長期貸付金 | 95,566 |
| 基金 | 2,447,639 |
| 減価基金 | - |
| その他 | 2,447,639 |
| その他 | 55,296 |
| 徴収不能引当金 | -10,377 |
| 流動資産 | 4,556,953 |
| 現金預金 | 1,518,065 |
| 資金 | 1,497,295 |
| 歳計が現金 | 20,770 |
| 未収金 | 293,878 |
| 短期貸付金 | 8,580 |
| 基金 | 2,717,385 |
| 財設調整基金 | 2,402,021 |
| 減価基金 | 315,364 |
| 棚卸資産 | 14,485 |
| その他 | 5,927 |
| 徴収不能引当金 | -1,367 |
| 繰延資産 | - |
| 資産合計 | 62,123,004 |
| 【負債の部】 | |
| 固定負債 | 14,701,742 |
| 地方債等 | 12,741,469 |
| 長期未払金 | 14,252 |
| 退職手当引当金 | 1,065,334 |
| 損失補償等引当金 | - |
| その他 | 890,688 |
| 流動負債 | 1,815,929 |
| 1年内償還予定地方債等 | 1,459,640 |
| 未払金 | 177,221 |
| 未払費用 | - |
| 前受金 | - |
| 前受収益 | - |
| 賞与等引当金 | 154,036 |
| 預り金 | 22,838 |
| その他 | 3,184 |
| 負債合計 | 16,517,671 |
| 【純資産の部】 | |
| 固定資産等形成分 | 60,292,016 |
| 剰余分(不足分) | -14,686,682 |
| 他団体出資等分 | - |
| 純資産合計 | 45,605,334 |
| 負債及び純資産合計 | 62,123,004 |

連結精算表
行政コスト計算書

自治体名：安芸太田町

年度：令和2年度

単位：千円

| | 一般会計 | 一般会計等（単純合算） | 一般会計等相殺 | 一般会計等 | 国民健康保険事業特別会計 | 後期高齢者医療事業特別会計 |
|-------------|-----------|-------------|---------|-----------|--------------|---------------|
| 経常費用 | 8,804,211 | 8,804,211 | - | 8,804,211 | 848,181 | 152,326 |
| 業務費用 | 5,670,147 | 5,670,147 | - | 5,670,147 | 85,237 | 9,153 |
| 人件費 | 1,408,357 | 1,408,357 | - | 1,408,357 | 55,533 | 8,088 |
| 職員給与費 | 1,059,787 | 1,059,787 | - | 1,059,787 | 52,229 | 7,370 |
| 賞与等引当金繰入額 | 83,901 | 83,901 | - | 83,901 | 2,791 | 718 |
| 退職手当引当金繰入額 | 72,538 | 72,538 | - | 72,538 | - | - |
| その他 | 192,131 | 192,131 | - | 192,131 | 513 | - |
| 物件費等 | 4,166,061 | 4,166,061 | - | 4,166,061 | 24,398 | 976 |
| 物件費 | 1,319,807 | 1,319,807 | - | 1,319,807 | 23,730 | 976 |
| 維持補修費 | 630,557 | 630,557 | - | 630,557 | - | - |
| 減価償却費 | 2,215,697 | 2,215,697 | - | 2,215,697 | 667 | - |
| その他 | - | - | - | - | - | - |
| その他の業務費用 | 95,730 | 95,730 | - | 95,730 | 5,306 | 89 |
| 支払利息 | 62,875 | 62,875 | - | 62,875 | - | - |
| 徴収不能引当金繰入額 | 1,614 | 1,614 | - | 1,614 | 1,864 | 13 |
| その他 | 31,242 | 31,242 | - | 31,242 | 3,442 | 75 |
| 移転費用 | 3,134,063 | 3,134,063 | - | 3,134,063 | 762,944 | 143,173 |
| 補助金等 | 2,106,252 | 2,106,252 | - | 2,106,252 | 747,897 | 143,173 |
| 社会保障給付 | 359,136 | 359,136 | - | 359,136 | - | - |
| 他会計への繰出金 | 667,009 | 667,009 | - | 667,009 | 15,002 | - |
| その他 | 1,666 | 1,666 | - | 1,666 | 44 | - |
| 経常収益 | 188,123 | 188,123 | - | 188,123 | 2,370 | 117 |
| 使用料及び手数料 | 77,397 | 77,397 | - | 77,397 | 29 | 10 |
| その他 | 110,726 | 110,726 | - | 110,726 | 2,342 | 107 |
| 純経常行政コスト | 8,616,087 | 8,616,087 | - | 8,616,087 | 845,810 | 152,209 |
| 臨時損失 | 168,976 | 168,976 | - | 168,976 | 0 | - |
| 災害復旧事業費 | 43,085 | 43,085 | - | 43,085 | - | - |
| 資産除売却損 | 125,891 | 125,891 | - | 125,891 | 0 | - |
| 投資損失引当金繰入額 | - | - | - | - | - | - |
| 損失補償等引当金繰入額 | - | - | - | - | - | - |
| その他 | - | - | - | - | - | - |
| 臨時利益 | 4,123 | 4,123 | - | 4,123 | - | - |
| 資産売却益 | 4,123 | 4,123 | - | 4,123 | - | - |
| その他 | - | - | - | - | - | - |
| 純行政コスト | 8,780,940 | 8,780,940 | - | 8,780,940 | 845,810 | 152,209 |

連結精算表
行政コスト計算書

| | 介護保険事業特別会計 | 介護サービス事業特別会計 | 簡易水道事業特別会計 | 農業集落排水事業特別会計 | 特定環境保全公共下水道事業特別会計 | 安芸太田町病院事業 |
|-------------|------------|--------------|------------|--------------|-------------------|-----------|
| 経常費用 | 1,266,788 | 17,641 | 181,830 | 143,092 | 297,854 | 1,953,378 |
| 業務費用 | 54,232 | 17,641 | 180,883 | 142,285 | 294,925 | 1,899,923 |
| 人件費 | 17,770 | 15,689 | - | - | - | 1,135,417 |
| 職員給与費 | 12,629 | 7,159 | - | - | - | 1,070,925 |
| 賞与等引当金繰入額 | 1,118 | 959 | - | - | - | 64,492 |
| 退職手当引当金繰入額 | - | - | - | - | - | - |
| その他 | 4,023 | 7,571 | - | - | - | - |
| 物件費等 | 27,476 | 1,952 | 168,377 | 133,818 | 270,594 | 693,576 |
| 物件費 | 27,476 | 1,952 | 73,998 | 51,380 | 125,804 | 464,912 |
| 維持補修費 | - | - | - | - | - | 19,087 |
| 減価償却費 | - | - | 94,378 | 82,438 | 144,790 | 209,577 |
| その他 | - | - | - | - | - | - |
| その他の業務費用 | 8,986 | - | 12,506 | 8,467 | 24,332 | 70,930 |
| 支払利息 | - | - | 12,305 | 8,361 | 23,993 | 8,014 |
| 徴収不能引当金繰入額 | 30 | - | - | - | - | 934 |
| その他 | 8,956 | - | 202 | 106 | 339 | 61,982 |
| 移転費用 | 1,212,556 | - | 948 | 808 | 2,929 | 53,455 |
| 補助金等 | 1,212,481 | - | 94 | 20 | 95 | 48,629 |
| 社会保障給付 | 75 | - | - | - | - | - |
| 他会計への繰出金 | - | - | - | - | - | - |
| その他 | - | - | 854 | 788 | 2,834 | 4,826 |
| 経常収益 | 459 | 3,711 | 93,277 | 28,778 | 72,452 | 1,537,058 |
| 使用料及び手数料 | 8 | - | 89,261 | 28,759 | 72,435 | 1,391,810 |
| その他 | 452 | 3,711 | 4,016 | 19 | 16 | 145,248 |
| 純経常行政コスト | 1,266,329 | 13,930 | 88,553 | 114,314 | 225,402 | 416,320 |
| 臨時損失 | - | - | - | - | - | 48,206 |
| 災害復旧事業費 | - | - | - | - | - | - |
| 資産除売却損 | - | - | - | - | - | 2,183 |
| 投資損失引当金繰入額 | - | - | - | - | - | - |
| 損失補償等引当金繰入額 | - | - | - | - | - | - |
| その他 | - | - | - | - | - | 46,023 |
| 臨時利益 | - | - | - | - | - | 43,670 |
| 資産売却益 | - | - | - | - | - | - |
| その他 | - | - | - | - | - | 43,670 |
| 純行政コスト | 1,266,329 | 13,930 | 88,553 | 114,314 | 225,402 | 420,856 |

連結精算表
行政コスト計算書

| | 全体会計（単純合算） | 全体会計修正 | 全体会計相殺 | 全体会計 | 広島県市町総合事務組合 | 広島県後期高齢者医療広域連合 |
|-------------|------------|--------|------------|------------|-------------|----------------|
| 経常費用 | 13,665,302 | - | -1,064,961 | 12,600,341 | 143,275 | 1,622,208 |
| 業務費用 | 8,354,427 | - | - | 8,354,427 | 140,759 | 23,141 |
| 人件費 | 2,640,854 | - | - | 2,640,854 | 140,434 | 100 |
| 職員給与費 | 2,210,099 | - | - | 2,210,099 | 680 | 94 |
| 賞与等引当金繰入額 | 153,979 | - | - | 153,979 | 56 | 0 |
| 退職手当引当金繰入額 | 72,538 | - | - | 72,538 | 139,686 | 0 |
| その他 | 204,238 | - | - | 204,238 | 13 | 6 |
| 物件費等 | 5,487,226 | - | - | 5,487,226 | 325 | 6,822 |
| 物件費 | 2,090,035 | - | - | 2,090,035 | 325 | 6,803 |
| 維持補修費 | 649,644 | - | - | 649,644 | - | - |
| 減価償却費 | 2,747,547 | - | - | 2,747,547 | - | 19 |
| その他 | - | - | - | - | - | - |
| その他の業務費用 | 226,346 | - | - | 226,346 | - | 16,219 |
| 支払利息 | 115,547 | - | - | 115,547 | - | - |
| 徴収不能引当金繰入額 | 4,456 | - | - | 4,456 | - | 3 |
| その他 | 106,344 | - | - | 106,344 | - | 16,217 |
| 移転費用 | 5,310,875 | - | -1,064,961 | 4,245,914 | 2,516 | 1,599,066 |
| 補助金等 | 4,258,641 | - | -382,950 | 3,875,691 | 1,543 | 1,599,066 |
| 社会保障給付 | 359,211 | - | - | 359,211 | - | - |
| 他会計への繰出金 | 682,011 | - | -682,011 | - | - | - |
| その他 | 11,012 | - | - | 11,012 | 973 | 0 |
| 経常収益 | 1,926,346 | - | -63,497 | 1,862,849 | 8 | 1,795 |
| 使用料及び手数料 | 1,659,709 | - | - | 1,659,709 | - | - |
| その他 | 266,637 | - | -63,497 | 203,140 | 8 | 1,795 |
| 純経常行政コスト | 11,738,956 | - | -1,001,464 | 10,737,492 | 143,267 | 1,620,413 |
| 臨時損失 | 217,181 | - | - | 217,181 | - | - |
| 災害復旧事業費 | 43,085 | - | - | 43,085 | - | - |
| 資産除売却損 | 128,073 | - | - | 128,073 | - | - |
| 投資損失引当金繰入額 | - | - | - | - | - | - |
| 損失補償等引当金繰入額 | - | - | - | - | - | - |
| その他 | 46,023 | - | - | 46,023 | - | - |
| 臨時利益 | 47,793 | - | - | 47,793 | - | - |
| 資産売却益 | 4,123 | - | - | 4,123 | - | - |
| その他 | 43,670 | - | - | 43,670 | - | - |
| 純行政コスト | 11,908,345 | - | -1,001,464 | 10,906,880 | 143,267 | 1,620,413 |

連結精算表
行政コスト計算書

| | 株式会社簡資総合サービス | 連結会計（単純合算） | 連結会計修正 | 連結会計相殺 | 連結会計 |
|-------------|--------------|------------|--------|----------|------------|
| 経常費用 | 7,209 | 14,373,033 | - | -384,996 | 13,988,037 |
| 業務費用 | 6,883 | 8,525,210 | - | - | 8,525,210 |
| 人件費 | 2,979 | 2,784,368 | - | - | 2,784,368 |
| 職員給与費 | 28 | 2,210,901 | - | - | 2,210,901 |
| 賞与等引当金繰入額 | - | 154,036 | - | - | 154,036 |
| 退職手当引当金繰入額 | - | 212,223 | - | - | 212,223 |
| その他 | 2,951 | 207,208 | - | - | 207,208 |
| 物件費等 | 3,175 | 5,497,547 | - | - | 5,497,547 |
| 物件費 | 2,923 | 2,100,085 | - | - | 2,100,085 |
| 維持補修費 | - | 649,644 | - | - | 649,644 |
| 減価償却費 | 252 | 2,747,819 | - | - | 2,747,819 |
| その他 | - | - | - | - | - |
| その他の業務費用 | 730 | 243,295 | - | - | 243,295 |
| 支払利息 | 572 | 116,119 | - | - | 116,119 |
| 徴収不能引当金繰入額 | - | 4,459 | - | - | 4,459 |
| その他 | 158 | 122,718 | - | - | 122,718 |
| 移転費用 | 326 | 5,847,822 | - | -384,996 | 5,462,826 |
| 補助金等 | - | 5,476,300 | - | -384,996 | 5,091,304 |
| 社会保障給付 | - | 359,211 | - | - | 359,211 |
| 他会計への繰出金 | - | - | - | - | - |
| その他 | 326 | 12,311 | - | - | 12,311 |
| 経常収益 | 6,135 | 1,870,787 | - | -19 | 1,870,768 |
| 使用料及び手数料 | - | 1,659,709 | - | - | 1,659,709 |
| その他 | 6,135 | 211,077 | - | -19 | 211,058 |
| 純経常行政コスト | 1,074 | 12,502,246 | - | -384,977 | 12,117,269 |
| 臨時損失 | - | 217,181 | - | - | 217,181 |
| 災害復旧事業費 | - | 43,085 | - | - | 43,085 |
| 資産除売却損 | - | 128,073 | - | - | 128,073 |
| 投資損失引当金繰入額 | - | - | - | - | - |
| 損失補償等引当金繰入額 | - | - | - | - | - |
| その他 | - | 46,023 | - | - | 46,023 |
| 臨時利益 | - | 47,793 | - | - | 47,793 |
| 資産売却益 | - | 4,123 | - | - | 4,123 |
| その他 | - | 43,670 | - | - | 43,670 |
| 純行政コスト | 1,074 | 12,671,635 | - | -384,977 | 12,286,657 |

連結精算表

純資産変動計算書

自治体名：安芸太田町

年度：令和2年度

単位：千円

| | 一般会計 | 一般会計等（単純合算） | 一般会計等相殺 | 一般会計等 | 国民健康保険事業特別会計 | 後期高齢者医療事業特別会計 | 介護保険事業特別会計 | 介護サービス事業特別会計 |
|----------------|------------|-------------|---------|------------|--------------|---------------|------------|--------------|
| 前年度末純資産残高 | 39,431,329 | 39,431,329 | - | 39,431,329 | 240,057 | 4,482 | 130,471 | 1,783 |
| 純行政コスト（△） | -8,780,940 | -8,780,940 | - | -8,780,940 | -845,810 | -152,209 | -1,266,329 | -13,930 |
| 財源 | 7,459,575 | 7,459,575 | - | 7,459,575 | 862,289 | 152,859 | 1,273,462 | 13,601 |
| 税収等 | 5,688,695 | 5,688,695 | - | 5,688,695 | 196,665 | 152,859 | 720,549 | 13,601 |
| 国県等補助金 | 1,770,879 | 1,770,879 | - | 1,770,879 | 665,624 | - | 552,913 | - |
| 本年度差額 | -1,321,365 | -1,321,365 | - | -1,321,365 | 16,478 | 649 | 7,133 | -329 |
| 固定資産等の変動（内部変動） | - | - | - | - | - | - | - | - |
| 有形固定資産等の増加 | - | - | - | - | - | - | - | - |
| 有形固定資産等の減少 | - | - | - | - | - | - | - | - |
| 貸付金・基金等の増加 | - | - | - | - | - | - | - | - |
| 貸付金・基金等の減少 | - | - | - | - | - | - | - | - |
| 資産評価差額 | - | - | - | - | - | - | - | - |
| 無償所管換等 | -70,234 | -70,234 | - | -70,234 | - | - | - | - |
| 他団体出資等分の増加 | - | - | - | - | - | - | - | - |
| 他団体出資等分の減少 | - | - | - | - | - | - | - | - |
| 比例連結割合変更に伴う差額 | - | - | - | - | - | - | - | - |
| その他 | -13,000 | -13,000 | - | -13,000 | - | - | - | - |
| 本年度純資産変動額 | -1,404,600 | -1,404,600 | - | -1,404,600 | 16,478 | 649 | 7,133 | -329 |
| 本年度末純資産残高 | 38,026,730 | 38,026,730 | - | 38,026,730 | 256,536 | 5,132 | 137,604 | 1,454 |

連結精算表

純資産変動計算書

| | 簡易水道事業特別会計 | 農業集落排水事業特別会計 | 特定環境保全公共下水道事業特別会計 | 安芸太田町病院事業 | 全体会計（単純合算） | 全体会計修正 | 全体会計相殺 | 全体会計 |
|----------------|------------|--------------|-------------------|-----------|-------------|--------|------------|-------------|
| 前年度末純資産残高 | 902,089 | 1,890,717 | 3,421,596 | 1,481,357 | 47,503,881 | - | -616,390 | 46,887,492 |
| 純行政コスト（△） | -88,553 | -114,314 | -225,402 | -420,856 | -11,908,345 | - | 1,001,464 | -10,906,880 |
| 財源 | 74,284 | 88,100 | 207,835 | 460,208 | 10,592,212 | - | -1,001,464 | 9,590,748 |
| 税収等 | 55,707 | 88,100 | 204,600 | 291,848 | 7,412,625 | - | -1,001,464 | 6,411,160 |
| 国県等補助金 | 18,577 | - | 3,235 | 168,360 | 3,179,588 | - | - | 3,179,588 |
| 本年度差額 | -14,269 | -26,214 | -17,567 | 39,351 | -1,316,133 | - | - | -1,316,133 |
| 固定資産等の変動（内部変動） | - | - | - | - | - | - | - | - |
| 有形固定資産等の増加 | - | - | - | - | - | - | - | - |
| 有形固定資産等の減少 | - | - | - | - | - | - | - | - |
| 貸付金・基金等の増加 | - | - | - | - | - | - | - | - |
| 貸付金・基金等の減少 | - | - | - | - | - | - | - | - |
| 資産評価差額 | - | - | - | - | - | - | - | - |
| 無償所管換等 | - | - | - | - | -70,234 | - | - | -70,234 |
| 他団体出資等分の増加 | - | - | - | - | - | - | - | - |
| 他団体出資等分の減少 | - | - | - | - | - | - | - | - |
| 比例連結割合変更に伴う差額 | - | - | - | - | - | - | - | - |
| その他 | - | - | - | - | -13,000 | - | - | -13,000 |
| 本年度純資産変動額 | -14,269 | -26,214 | -17,567 | 39,351 | -1,399,367 | - | - | -1,399,367 |
| 本年度末純資産残高 | 887,820 | 1,864,503 | 3,404,029 | 1,520,708 | 46,104,515 | - | -616,390 | 45,488,125 |

連結精算表

純資産変動計算書

| | 広島県市町総合事務組合 | 広島県後期高齢者医療広域連合 | 株式会社簡資総合サービス | 連結会計（単純合算） | 連結会計修正 | 連結会計相殺 | 連結会計 |
|----------------|-------------|----------------|--------------|-------------|--------|----------|-------------|
| 前年度末純資産残高 | 24,827 | 66,616 | -15,534 | 46,963,400 | - | - | 46,963,400 |
| 純行政コスト（△） | -143,267 | -1,620,413 | -1,074 | -12,671,635 | - | 384,977 | -12,286,657 |
| 財源 | 140,449 | 1,671,345 | - | 11,402,542 | - | -384,977 | 11,017,565 |
| 税収等 | 140,449 | 955,610 | - | 7,507,219 | - | -384,977 | 7,122,242 |
| 国県等補助金 | - | 715,735 | - | 3,895,323 | - | - | 3,895,323 |
| 本年度差額 | -2,818 | 50,933 | -1,074 | -1,269,092 | - | - | -1,269,092 |
| 固定資産等の変動（内部変動） | - | - | - | - | - | - | - |
| 有形固定資産等の増加 | - | - | - | - | - | - | - |
| 有形固定資産等の減少 | - | - | - | - | - | - | - |
| 貸付金・基金等の増加 | - | - | - | - | - | - | - |
| 貸付金・基金等の減少 | - | - | - | - | - | - | - |
| 資産評価差額 | - | - | - | - | - | - | - |
| 無償所管換等 | - | - | - | -70,234 | - | - | -70,234 |
| 他団体出資等分の増加 | - | - | - | - | - | - | - |
| 他団体出資等分の減少 | - | - | - | - | - | - | - |
| 比例連結割合変更に伴う差額 | -3,468 | -2,272 | 0 | -5,740 | - | - | -5,740 |
| その他 | - | - | - | -13,000 | - | - | -13,000 |
| 本年度純資産変動額 | -6,286 | 48,660 | -1,074 | -1,358,067 | - | - | -1,358,067 |
| 本年度末純資産残高 | 18,541 | 115,277 | -16,609 | 45,605,334 | - | - | 45,605,334 |

連結精算表
資金収支計算書

自治体名：安芸太田町

年度：令和2年度

単位：千円

| | 一般会計 | 一般会計等(単独合算) | 一般会計等相殺 | 一般会計等 | 国民健康保険事業特別会計 | 後期高齢者医療事業特別会計 | 介護保険事業特別会計 | 介護サービス事業特別会計 | 簡易水道事業特別会計 | 農業集落排水事業特別会計 |
|---------------|-----------|-------------|---------|-----------|--------------|---------------|------------|--------------|------------|--------------|
| 【業務活動収支】 | | | | | | | | | | |
| 業務支出 | 6,644,708 | 6,644,708 | - | 6,644,708 | 846,551 | 152,387 | 1,267,001 | 17,430 | 87,775 | 60,545 |
| 業務費用支出 | 3,509,831 | 3,509,831 | - | 3,509,831 | 83,607 | 9,214 | 54,445 | 17,430 | 86,505 | 59,847 |
| 人件費支出 | 1,340,544 | 1,340,544 | - | 1,340,544 | 57,428 | 8,102 | 17,773 | 15,478 | - | - |
| 物件費等支出 | 2,075,440 | 2,075,440 | - | 2,075,440 | 23,730 | 976 | 27,476 | 1,952 | 73,998 | 51,380 |
| 支払利息支出 | 62,875 | 62,875 | - | 62,875 | - | - | - | - | 12,305 | 8,361 |
| その他の支出 | 30,972 | 30,972 | - | 30,972 | 2,449 | 136 | 9,196 | - | 202 | 106 |
| 移転費用支出 | 3,134,878 | 3,134,878 | - | 3,134,878 | 762,944 | 143,173 | 1,212,556 | - | 1,270 | 699 |
| 補助金等支出 | 2,106,252 | 2,106,252 | - | 2,106,252 | 747,897 | 143,173 | 1,212,481 | - | 94 | 20 |
| 社会保障給付支出 | 359,136 | 359,136 | - | 359,136 | - | - | 75 | - | - | - |
| 他会計への繰出支出 | 667,009 | 667,009 | - | 667,009 | 15,002 | - | - | - | - | - |
| その他の支出 | 2,480 | 2,480 | - | 2,480 | 44 | - | - | - | 1,176 | 679 |
| 業務収入 | 7,482,927 | 7,482,927 | - | 7,482,927 | 863,706 | 152,937 | 1,274,002 | 17,312 | 145,270 | 117,045 |
| 税収等収入 | 5,688,541 | 5,688,541 | - | 5,688,541 | 195,846 | 152,824 | 720,476 | 13,601 | 55,653 | 88,100 |
| 国県等補助金収入 | 1,607,214 | 1,607,214 | - | 1,607,214 | 665,624 | - | 552,913 | - | - | - |
| 使用料及び手数料収入 | 76,713 | 76,713 | - | 76,713 | 29 | 10 | 8 | - | 89,565 | 28,922 |
| その他の収入 | 110,460 | 110,460 | - | 110,460 | 2,208 | 103 | 606 | 3,711 | 51 | 23 |
| 臨時支出 | 43,085 | 43,085 | - | 43,085 | - | - | - | - | - | - |
| 災害復旧事業費支出 | 43,085 | 43,085 | - | 43,085 | - | - | - | - | - | - |
| その他の支出 | - | - | - | - | - | - | - | - | - | - |
| 臨時収入 | 31,218 | 31,218 | - | 31,218 | - | - | - | - | - | - |
| 業務活動収支 | 826,352 | 826,352 | - | 826,352 | 17,155 | 550 | 7,000 | -118 | 57,495 | 56,499 |
| 【投資活動収支】 | | | | | | | | | | |
| 投資活動支出 | 900,254 | 900,254 | - | 900,254 | 5,032 | - | 25,054 | 0 | 67,112 | 684 |
| 公共施設等整備費支出 | 485,799 | 485,799 | - | 485,799 | 2,052 | - | - | - | 66,430 | - |
| 基金積立金支出 | 395,255 | 395,255 | - | 395,255 | 2,980 | - | 25,054 | 0 | 682 | 684 |
| 投資及び引出資金支出 | - | - | - | - | - | - | - | - | - | - |
| 貸付金支出 | 19,200 | 19,200 | - | 19,200 | - | - | - | - | - | - |
| その他の支出 | - | - | - | - | - | - | - | - | - | - |
| 投資活動収入 | 307,739 | 307,739 | - | 307,739 | 1,295 | - | 15,182 | 118 | 18,577 | - |
| 国県等補助金収入 | 132,448 | 132,448 | - | 132,448 | - | - | - | - | 18,577 | - |
| 基金取崩収入 | 164,504 | 164,504 | - | 164,504 | 1,295 | - | 15,182 | 118 | - | - |
| 貸付金元金回収収入 | 4,750 | 4,750 | - | 4,750 | - | - | - | - | - | - |
| 資産売却収入 | 6,036 | 6,036 | - | 6,036 | - | - | - | - | - | - |
| その他の収入 | - | - | - | - | - | - | - | - | - | - |
| 投資活動収支 | -592,515 | -592,515 | - | -592,515 | -3,736 | - | -9,872 | 118 | -48,535 | -684 |
| 【財務活動収支】 | | | | | | | | | | |
| 財務活動支出 | 1,147,508 | 1,147,508 | - | 1,147,508 | - | - | - | - | 51,543 | 55,466 |
| 地方債等償還支出 | 1,145,070 | 1,145,070 | - | 1,145,070 | - | - | - | - | 51,543 | 55,466 |
| その他の支出 | 2,438 | 2,438 | - | 2,438 | - | - | - | - | - | - |
| 財務活動収入 | 1,096,455 | 1,096,455 | - | 1,096,455 | - | - | - | - | 42,500 | - |
| 地方債等発行収入 | 1,096,455 | 1,096,455 | - | 1,096,455 | - | - | - | - | 42,500 | - |
| その他の収入 | - | - | - | - | - | - | - | - | - | - |
| 財務活動収支 | -51,053 | -51,053 | - | -51,053 | - | - | - | - | -9,043 | -55,466 |
| 本年度資金収支額 | 182,784 | 182,784 | - | 182,784 | 13,419 | 550 | -2,872 | - | -84 | 349 |
| 前年度末資金残高 | 268,938 | 268,938 | - | 268,938 | 2,760 | 5,192 | 30,242 | - | 654 | 665 |
| 比例連結割合変更に伴う差額 | - | - | - | - | - | - | - | - | - | - |
| 本年度末資金残高 | 451,722 | 451,722 | - | 451,722 | 16,179 | 5,742 | 27,370 | - | 570 | 1,014 |
| 前年度末歳計外現金残高 | 17,713 | 17,713 | - | 17,713 | - | - | - | - | - | - |
| 本年度歳計外現金増減額 | 3,053 | 3,053 | - | 3,053 | - | - | - | - | - | - |
| 本年度末歳計外現金残高 | 20,766 | 20,766 | - | 20,766 | - | - | - | - | - | - |
| 本年度末現金預金残高 | 472,488 | 472,488 | - | 472,488 | 16,179 | 5,742 | 27,370 | - | 570 | 1,014 |

連結精算表
資金収支計算書

| | 特定用途委員会下水道事業特別会計 | 安芸太田町病院事業 | 全体会計（単純合算） | 全体会計修正 | 全体会計租税 | 全体会計 | 広島県市町総合事務組合 | 広島県後期高齢者医療広域連合 | 株式会社簡賀総合サービス | 連結会計（単純合算） |
|-----------------|------------------|-----------|------------|--------|------------|------------|-------------|----------------|--------------|------------|
| 【業務活動収支】 | | | | | | | | | | |
| 業務支出 | 152,332 | 1,667,830 | 10,896,559 | - | -1,064,961 | 9,831,598 | 155,112 | 1,622,185 | 7,115 | 11,616,009 |
| 業務費用支出 | 150,135 | 1,615,030 | 5,586,044 | - | - | 5,586,044 | 1,030 | 23,118 | 6,718 | 5,616,910 |
| 人件費支出 | - | 1,139,021 | 2,578,346 | - | - | 2,578,346 | 705 | 100 | 3,066 | 2,582,217 |
| 物件費等支出 | 125,804 | 411,646 | 2,792,402 | - | - | 2,792,402 | 325 | 6,803 | 2,923 | 2,802,452 |
| 支払利息支出 | 23,993 | 8,014 | 115,547 | - | - | 115,547 | - | - | 572 | 116,119 |
| その他の支出 | 339 | 56,349 | 99,749 | - | - | 99,749 | - | 16,215 | 158 | 116,122 |
| 移転費用支出 | 2,196 | 52,800 | 5,310,516 | - | -1,064,961 | 4,245,554 | 154,083 | 1,599,066 | 396 | 5,999,100 |
| 補助金等支出 | 95 | 48,629 | 4,258,641 | - | -382,950 | 3,875,691 | 1,543 | 1,599,066 | - | 5,476,300 |
| 社会保障給付支出 | - | - | 359,211 | - | - | 359,211 | - | - | - | 359,211 |
| 他会計への繰出支出 | - | - | 682,011 | - | -682,011 | - | - | - | - | - |
| その他の支出 | 2,101 | 4,171 | 10,652 | - | - | 10,652 | 152,539 | 0 | 396 | 163,588 |
| 業務収入 | 280,390 | 1,857,981 | 12,191,569 | - | -1,020,844 | 11,170,724 | 140,509 | 1,673,128 | 6,140 | 12,990,501 |
| 税金等収入 | 204,600 | 290,338 | 7,409,978 | - | -957,347 | 6,452,631 | 140,449 | 955,610 | - | 7,548,690 |
| 国県等補助金収入 | 3,235 | 67,041 | 2,896,026 | - | - | 2,896,026 | - | 715,735 | - | 3,611,762 |
| 使用料及び手数料収入 | 72,523 | 1,361,555 | 1,629,323 | - | - | 1,629,323 | - | - | - | 1,629,323 |
| その他の収入 | 32 | 139,047 | 256,241 | - | -63,497 | 192,744 | 60 | 1,782 | 6,140 | 200,726 |
| 臨時支出 | - | 41,473 | 84,558 | - | - | 84,558 | - | - | - | 84,558 |
| 災害復旧事業費支出 | - | - | 43,085 | - | - | 43,085 | - | - | - | 43,085 |
| その他の支出 | - | 41,473 | 41,473 | - | - | 41,473 | - | - | - | 41,473 |
| 臨時収入 | - | 43,670 | 74,888 | - | - | 74,888 | - | - | - | 74,888 |
| 業務活動収支 | 128,058 | 192,347 | 1,285,339 | - | 44,117 | 1,329,456 | -14,603 | 50,943 | -974 | 1,364,822 |
| 【投資活動収支】 | | | | | | | | | | |
| 投資活動支出 | 641 | 71,641 | 1,070,418 | - | - | 1,070,418 | 8,184 | 868 | - | 1,079,471 |
| 公共施設等整備費支出 | - | 67,431 | 621,712 | - | - | 621,712 | - | 62 | - | 621,774 |
| 基金積立金支出 | 641 | - | 425,297 | - | - | 425,297 | 8,184 | 806 | - | 434,287 |
| 投資及び出資金支出 | - | - | - | - | - | - | - | - | - | - |
| 貸付金支出 | - | 4,210 | 23,410 | - | - | 23,410 | - | - | - | 23,410 |
| その他の支出 | - | - | - | - | - | - | - | - | - | - |
| 投資活動収入 | 3,000 | 46,129 | 392,940 | - | -44,117 | 347,923 | 19,935 | 0 | - | 367,858 |
| 国県等補助金収入 | - | - | 151,025 | - | - | 151,025 | - | - | - | 151,025 |
| 基金取崩収入 | 3,000 | - | 184,100 | - | - | 184,100 | 19,935 | 0 | - | 204,035 |
| 貸付金元金回収収入 | - | 502 | 5,252 | - | - | 5,252 | - | - | - | 5,252 |
| 資産売却収入 | - | - | 6,036 | - | - | 6,036 | - | - | - | 6,036 |
| その他の収入 | - | 45,627 | 45,627 | - | -44,117 | 1,510 | - | - | - | 1,510 |
| 投資活動収支 | 2,359 | -25,512 | -678,378 | - | -44,117 | -722,495 | 11,750 | -868 | - | -711,613 |
| 【財務活動収支】 | | | | | | | | | | |
| 財務活動支出 | 130,146 | 63,693 | 1,448,357 | - | - | 1,448,357 | - | - | 1,071 | 1,449,427 |
| 地方債等償還支出 | 130,146 | 63,693 | 1,445,919 | - | - | 1,445,919 | - | - | 1,071 | 1,446,989 |
| その他の支出 | - | - | 2,438 | - | - | 2,438 | - | - | - | 2,438 |
| 財務活動収入 | - | 12,200 | 1,151,155 | - | - | 1,151,155 | - | - | - | 1,151,155 |
| 地方債等発行収入 | - | 12,200 | 1,151,155 | - | - | 1,151,155 | - | - | - | 1,151,155 |
| その他の収入 | - | - | - | - | - | - | - | - | - | - |
| 財務活動収支 | -130,146 | -51,493 | -297,202 | - | - | -297,202 | - | - | -1,071 | -298,272 |
| 本年度資金収支額 | 271 | 115,343 | 309,759 | - | - | 309,759 | -2,853 | 50,075 | -2,045 | 354,936 |
| 前年度末資金残高 | 625 | 803,629 | 1,112,705 | - | - | 1,112,705 | 9,585 | 21,748 | 2,669 | 1,146,707 |
| 比例連結割合変更に伴う差額 | - | - | - | - | - | - | -1,453 | -2,894 | - | -4,348 |
| 本年度末資金残高 | 895 | 918,972 | 1,422,464 | - | - | 1,422,464 | 5,279 | 68,929 | 624 | 1,497,295 |
| 前年度末歳計外現金残高 | - | - | 17,713 | - | - | 17,713 | - | 4 | - | 17,717 |
| 本年度歳計外現金増減額 | - | - | 3,053 | - | - | 3,053 | - | 0 | - | 3,052 |
| 本年度末歳計外現金残高 | - | - | 20,766 | - | - | 20,766 | - | 4 | - | 20,770 |
| 本年度末現金預金残高 | 895 | 918,972 | 1,443,230 | - | - | 1,443,230 | 5,279 | 68,933 | 624 | 1,518,065 |

連結精算表

資金収支計算書

| | 連結会計修正 | 連結会計相殺 | 連結会計 |
|---------------|--------|----------|------------|
| 【業務活動収支】 | | | |
| 業務支出 | - | -384,996 | 11,231,013 |
| 業務費用支出 | - | - | 5,616,910 |
| 人件費支出 | - | - | 2,582,217 |
| 物件費等支出 | - | - | 2,802,452 |
| 支払利息支出 | - | - | 116,119 |
| その他の支出 | - | - | 116,122 |
| 移転費用支出 | - | -384,996 | 5,614,103 |
| 補助金等支出 | - | -384,996 | 5,091,304 |
| 社会保障給付支出 | - | - | 359,211 |
| 他会計への繰出支出 | - | - | - |
| その他の支出 | - | - | 163,588 |
| 業務収入 | - | -384,996 | 12,605,505 |
| 税収等収入 | - | -384,977 | 7,163,713 |
| 国県等補助金収入 | - | - | 3,611,762 |
| 使用料及び手数料収入 | - | - | 1,629,323 |
| その他の収入 | - | -19 | 200,707 |
| 臨時支出 | - | - | 84,558 |
| 災害復旧事業費支出 | - | - | 43,085 |
| その他の支出 | - | - | 41,473 |
| 臨時収入 | - | - | 74,888 |
| 業務活動収支 | - | - | 1,364,822 |
| 【投資活動収支】 | | | |
| 投資活動支出 | - | - | 1,079,471 |
| 公共施設等整備費支出 | - | - | 621,774 |
| 基金積立金支出 | - | - | 434,287 |
| 投資及び貸付金支出 | - | - | - |
| 貸付金支出 | - | - | 23,410 |
| その他の支出 | - | - | - |
| 投資活動収入 | - | - | 367,858 |
| 国県等補助金収入 | - | - | 151,025 |
| 基金取崩収入 | - | - | 204,035 |
| 貸付金元金回収収入 | - | - | 5,252 |
| 資産売却収入 | - | - | 6,036 |
| その他の収入 | - | - | 1,510 |
| 投資活動収支 | - | - | -711,613 |
| 【財務活動収支】 | | | |
| 財務活動支出 | - | - | 1,449,427 |
| 地方債等償還支出 | - | - | 1,446,989 |
| その他の支出 | - | - | 2,438 |
| 財務活動収入 | - | - | 1,151,155 |
| 地方債等発行収入 | - | - | 1,151,155 |
| その他の収入 | - | - | - |
| 財務活動収支 | - | - | -298,272 |
| 本年度資金収支額 | - | - | 354,936 |
| 前年度末資金残高 | - | - | 1,146,707 |
| 比例連結割合変更に伴う差額 | - | - | -4,348 |
| 本年度末資金残高 | - | - | 1,497,295 |
| 前年度末歳計外現金残高 | - | - | 17,717 |
| 本年度歳計外現金増減額 | - | - | 3,052 |
| 本年度末歳計外現金残高 | - | - | 20,770 |
| 本年度末現金預金残高 | - | - | 1,518,065 |

令和 2 年度決算 財務書類

注記（一般会計等）

1 重要な会計方針

(1) 有形固定資産及び無形固定資産の評価基準及び評価方法

①有形固定資産……………取得価額

ただし、開始時の評価基準及び評価方法については、次のとおりです。

ア 昭和 59 年度以前に取得したもの……………再調達価額

ただし、道路、河川及び水路の敷地は備忘価額 1 円としています。

イ 昭和 60 年度以後に取得したもの

取得価額が判明しているもの……………取得価額

取得価額が不明なもの……………再調達価額

ただし、取得価額が不明な道路、河川及び水路の敷地は備忘価額 1 円としています。

②無形固定資産……………取得価額

ただし、開始時の評価基準及び評価方法については、次のとおりです。

取得価額が判明しているもの……………取得価額

取得価額が不明なもの……………再調達価額

(2) 有価証券及び出資金の評価基準及び評価方法

①満期保有目的以外の有価証券

ア 市場価格のあるもの……………会計年度末における市場価格

イ 市場価格のないもの……………取得価額

②出資金

ア 市場価格のあるもの……………会計年度末における市場価格

イ 市場価格のないもの……………出資金額

(3) 有形固定資産等の減価償却の方法

①有形固定資産（リース資産を除きます。）……………定額法

なお、主な耐用年数は以下のとおりです。

建物 6 年～ 50 年

工作物 9 年～ 75 年

物品 2 年～ 20 年

②無形固定資産（リース資産を除きます。）……………定額法

（ソフトウェアについては、当町における見込利用期間（5 年）に基づく定額法によ
っています。）

③所有権移転ファイナンス・リース取引に係るリース資産

(リース期間が 1 年以内のリース取引及び1件あたりのリース料総額が 50 万円以下のファイナンス・リース取引を除きます。)

……………自己所有の固定資産に適用する減価償却方法と同一の方法

(4) 引当金の計上基準及び算定方法

①投資損失引当金

市場価格のない投資及び出資金のうち、連結対象団体（会計）に対するものについて、実質価額が著しく低下した場合における実質価額と取得価額との差額を計上しています。

②徴収不能引当金

未収金及び長期延滞債権については、過去 5 年間の平均不納欠損率により、徴収不能見込額を計上しています。

③退職手当引当金

退職手当債務から組合への加入時以降の負担金の累計額から既に職員に対し退職手当として支給された額の総額を控除した額に、組合における積立金額の運用益のうち安芸太田町へ按分される額を加算した額を控除した額を計上しています。

④賞与等引当金

翌年度 6 月支給予定の期末手当及び勤勉手当並びにそれらに係る法定福利費相当額の見込額について、それぞれ本会計年度の期間に対応する部分を計上しています。

(5) リース取引の処理方法

①ファイナンス・リース取引

ア 所有権移転ファイナンス・リース取引（リース期間が 1 年以内のリース取引及びリース料総額が 50 万円以下のファイナンス・リース取引を除きます。）

通常の売買取引に係る方法に準じた会計処理を行っています。

イ ア以外のファイナンス・リース取引

通常の賃貸借取引に係る方法に準じた会計処理を行っています。

②オペレーティング・リース取引

通常の賃貸借取引に係る方法に準じた会計処理を行っています。

(6) 資金収支計算書における資金の範囲

現金（手許現金及び要求払預金）及び現金同等物。

なお、現金及び現金同等物には、出納整理期間における取引により発生する資金の受払いを含んでいます。

(7) その他財務書類作成のための基本となる重要な事項

①物品及びソフトウェアの計上基準

物品については、取得価額又は見積価格が 50 万円（美術品は 300 万円）以上の場合に資産として計上しています。ソフトウェアについても物品の取扱いに準じています。

②資本的支出と修繕費の区分基準

資本的支出と修繕費の区分基準については、金額が 50 万円未満であるとき、または法人税基本通達により資産計上に該当しないと判定したときに修繕費として処理しています。

2 重要な会計方針の変更等

重要な会計方針の変更はありません。

3 重要な後発事象

(1) 主要な業務の改廃

令和 3 年度から内黒山財産区特別会計を設置します。

(2) 組織・機構の大幅な変更

令和 3 年度から課の組織機構改革があり課の統合を一部行いました。

4 偶発債務

該当の事象はありません。

5 追加情報

(1) 財務書類の内容を理解するために必要と認められる事項

①一般会計等財務書類の対象範囲は次のとおりです。

一般会計

②一般会計等と普通会計の対象範囲に差異はありません。

③地方自治法第 235 条の 5 に基づき出納整理期間が設けられている会計においては、出納整理期間における現金の受払い等を終了した後の計数をもって会計年度末の計数としています。

④千円未満を四捨五入して表示しているため、合計金額が一致しない場合があります。

⑤地方公共団体の財政の健全化に関する法律における健全化判断比率の状況は、次のとおりです。

| 実質赤字比率 | 連結実質赤字比率 | 実質公債費比率 | 将来負担比率 |
|--------|----------|---------|--------|
| — | — | 12.4% | 36.6% |

⑥利子補給等に係る債務負担行為の翌年度以降の支出予定額 なし

⑦繰越事業に係る将来の支出予定額 452,809 千円

(2) 貸借対照表に係る事項

①売却可能資産の範囲及び内訳は、次のとおりです。

ア範囲

売却予定とされている公共資産

イ内訳

| | |
|-------|-------------------------|
| 事業用資産 | 17,775 千円 (26,631 千円) |
| 土地 | 16,974 千円 (24,183 千円) |
| 建物 | 801 千円 (2,448 千円) |

令和 3 年 3 月 31 日時点における売却可能価額を記載しています。

売却可能価額は、地方公共団体の財政の健全化に関する法律における評価方法によっています。

上記の (26,631 千円) は貸借対照表における簿価を記載しています。

②基金借入金（繰替運用）

会計年度末における基金借入金（繰替運用）はありません。

③地方交付税措置のある地方債のうち、将来の普通交付税の算定基礎である基準財政需要額に含まれることが見込まれる金額 9,425,952 千円

④地方公共団体の財政の健全化に関する法律における将来負担比率の算定要素は、次のとおりです。

| | |
|---------------------------|---------------|
| 標準財政規模 | 5,187,867 千円 |
| 元利償還金・準元利償還金に係る基準財政需要額算入額 | 1,031,767 千円 |
| 将来負担額 | 14,514,488 千円 |
| 充当可能基金額 | 3,556,942 千円 |
| 特定財源見込額 | 8,510 千円 |
| 地方債現在高等に係る基準財政需要額算入見込額 | 9,425,952 千円 |

(3) 純資産変動計算書に係る事項

純資産における固定資産等形成分及び余剰分（不足分）の内容

①固定資産等形成分

固定資産の額に流動資産における短期貸付金及び基金等を加えた額を計上していません。

②余剰分（不足分）

純資産合計額のうち、固定資産等形成分を差し引いた金額を計上しています。

(4) 資金収支計算書に係る事項

①基礎的財政収支 527,461 千円

②既存の決算情報との関連性

| | 収入（歳入） | 支出（歳出） |
|-------------------------|--------------|--------------|
| 歳入歳出決算書 | 9,190,316 千円 | 8,738,593 千円 |
| 財務書類の対象となる会計の範囲の相違に伴う差額 | 0 千円 | 0 千円 |
| 繰越金に伴う差額 | △268,938 千円 | 0 千円 |
| 返還金に伴う差額 | △3,039 千円 | △3,039 千円 |
| 資金収支計算書 | 8,918,339 千円 | 8,735,555 千円 |

歳入歳出決算書では繰越金を収入として計上しますが、公会計では計上しないため、その分だけ相違します。

③資金収支計算書の業務活動収支と純資産変動計算書の本年度差額との差額の内訳

資金収支計算書

| | |
|-----------------|---------------|
| 業務活動収支 | 826,352 千円 |
| 投資活動収入の国県等補助金収入 | 132,448 千円 |
| 未収金の増減額 | △665 千円 |
| 減価償却費 | △2,215,697 千円 |
| 賞与等引当金増減額 | 4,725 千円 |
| 退職手当引当金増減額 | △72,538 千円 |
| 徴収不能引当金増減額 | △113 千円 |
| 資産除売却損益 | 4,123 千円 |
| 純資産変動計算書の本年度差額 | △1,321,365 千円 |

④一時借入金

資金収支計算書上、一時借入金の増減額は含まれていません。

なお、一時借入金の限度額及び利子額は次のとおりです。

| | |
|-------------|--------------|
| 一時借入金の限度額 | 1,000,000 千円 |
| 一時借入金に係る利子額 | 0 千円 |

令和 2 年度決算 財務書類

注記（全体会計）

1 重要な会計方針

(1) 有形固定資産及び無形固定資産の評価基準及び評価方法

①有形固定資産……………取得価額

ただし、開始時の評価基準及び評価方法については、次のとおりです。

ア 昭和 59 年度以前に取得したもの……………再調達価額

ただし、道路、河川及び水路の敷地においては備忘価額 1 円としています。

イ 昭和 60 年度以後に取得したもの

取得価額が判明しているもの……………取得価額

取得価額が不明なもの……………再調達価額

ただし、取得価額が不明な道路、河川及び水路の敷地は備忘価額 1 円としています。

②無形固定資産……………原則として取得価額

ただし、取得価額が不明なものは、再調達価額としています。

(2) 有価証券及び出資金の評価基準及び評価方法

①満期保有目的以外の有価証券

ア 市場価格のあるもの……………会計年度末における市場価格

イ 市場価格のないもの……………取得価額

②出資金

ア 市場価格のあるもの……………会計年度末における市場価格

イ 市場価格のないもの……………出資金額

(3) 棚卸資産の評価基準及び評価方法

貯蔵品……………先入先出方による原価法

(収益性の低下による簿価切り下げの方法による。)

(4) 有形固定資産等の減価償却の方法

①有形固定資産（リース資産を除きます。）……………定額法

なお、主な耐用年数は以下のとおりです。

建物 6 年～ 50 年

工作物 6 年～ 75 年

物品 2 年～ 20 年

②無形固定資産（リース資産を除きます。）……………定額法

(ソフトウェアについては、当町における見込利用期間（5 年）に基づく定額法によっています。)

- ③所有権移転ファイナンス・リース取引に係るリース資産（リース期間が1年以内のリース取引リース契約1件あたりのリース料総額が50万円以下のファイナンス・リース取引を除きます。）

……………自己所有の固定資産に適用する減価償却方法と同一の方法

(5) 引当金の計上基準及び算定方法

①投資損失引当金

市場価額のない投資及び出資金のうち、連結対象団体（会計）に対するものについて、実質価額が著しく低下した場合における実質価額と取得価額の差額を計上しています。

②徴収不能引当金

未収金及び長期延滞債権については、過去5年間の平均不納欠損率により、徴収不能見込額を計上しています。

ただし、安芸太田町病院事業会計については、貸倒実績率等により回収不能見込額を計上しています。

③退職手当引当金

退職手当債務から組合への加入時以降の負担金の累計額から既に職員に対し退職手当として支給された額の総額を控除した額に、組合における積立金額の運用益のうち安芸太田町へ按分される額を加算した額を控除した額を加算して計上しています。

④賞与等引当金

翌年度6月支給予定の期末手当、勤勉手当等及びそれらに係る法定福利費相当額の見込額について、それぞれ本会計年度の期間に対応する部分を計上しています。

(6) リース取引の処理方法

①ファイナンス・リース取引

ア 所有権移転ファイナンス・リース取引（リース期間が1年以内のリース取引及びリース料総額が50万円以下のファイナンス・リース取引を除きます。）

通常の売買取引に係る方法に準じた会計処理を行っています。

イ ア以外のファイナンス・リース取引

通常の賃貸借取引に係る方法に準じた会計処理を行っています。

②オペレーティング・リース取引

通常の賃貸借取引に係る方法に準じた会計処理を行っています。

(7) 連結資金収支計算書における資金の範囲

現金（手許現金及び要求払預金）及び現金同等物。

なお、現金及び現金同等物には、出納整理期間における取引により発生する資金の受払いを含んでいます。

(8) 連結対象団体（会計）の決算日が一般会計等と異なる場合の処理

決算日と連結決算日の差異が 3 か月を超える連結対象団体はありません。

(9) 消費税等の会計処理

消費税等の会計処理は、税込方式によっています。

ただし、安芸太田町病院事業会計については、税抜方式によっています。

2 重要な会計方針の変更等

重要な会計方針の変更はありません。

3 重要な後発事象

(1) 組織・機構の大幅な変更

令和 3 年度から課の組織機構改革があり課の統合を一部行いました。

4 偶発債務

該当の事象はありません。

5 追加情報

(1) 連結対象団体（会計）

| 団体（会計）名 | 区分 | 連結の方法 | 比例連結割合 |
|-------------------|----------|-------|--------|
| 国民健康保険事業特別会計 | 地方公営事業会計 | 全部連結 | — |
| 後期高齢者医療事業特別会計 | 地方公営事業会計 | 全部連結 | — |
| 介護保険事業特別会計 | 地方公営事業会計 | 全部連結 | — |
| 介護サービス事業特別会計 | 地方公営事業会計 | 全部連結 | — |
| 簡易水道事業特別会計 | 地方公営事業会計 | 全部連結 | — |
| 農業集落排水事業特別会計 | 地方公営事業会計 | 全部連結 | — |
| 特定環境保全公共下水道事業特別会計 | 地方公営事業会計 | 全部連結 | — |
| 安芸太田町病院事業会計 | 地方公営企業会計 | 全部連結 | — |

連結の方法は次のとおりです。

①地方公営事業会計及び地方公営企業会計は、すべて全部連結の対象としています。

(2) 出納整理期間

地方自治法第 235 条の 5 に基づき、出納整理期間を設けられている団体（会計）においては、出納整理期間における現金の受払い等を終了した後の計数をもって会計年度末の計数としています。なお、出納整理期間を設けていない団体（会計）と出納整理期間を設けている団体（会計）との間で、出納整理期間に現金の受払い等があった場合は、現金の受払い等が終了したものとして調整しています。

(3) 表示単位未満の取扱い

千円未満を四捨五入して表示しているため、合計金額が一致しない場合があります。

(4) 売却可能資産の範囲及び内訳は、次のとおりです。

ア 範囲

売却予定とされている公共資産

イ 内訳

| | |
|-------|------------------------|
| 事業用資産 | 17,775 千円（ 26,631 千円 ） |
| 土地 | 16,974 千円（ 24,183 千円 ） |
| 建物 | 801 千円（ 2,448 千円 ） |

令和 3 年 3 月 31 日時点における売却可能価額を記載しています。

売却可能価額は、地方公共団体の財政の健全化に関する法律における評価方法によっています。

上記の（ 26,631 千円 ）は貸借対照表における簿価を記載しています。

令和 2 年度決算 財務書類

注記（連結会計）

1 重要な会計方針

(1) 有形固定資産及び無形固定資産の評価基準及び評価方法

①有形固定資産……………取得価額

ただし、開始時の評価基準及び評価方法については、次のとおりです。

ア 昭和 59 年度以前に取得したもの……………再調達価額

ただし、道路、河川及び水路の敷地においては備忘価額 1 円としています。

イ 昭和 60 年度以後に取得したもの

取得価額が判明しているもの……………取得価額

取得価額が不明なもの……………再調達価額

ただし、取得価額が不明な道路、河川及び水路の敷地は備忘価額 1 円としています。

②無形固定資産……………原則として取得価額

ただし、取得価額が不明なものは再調達価額としています。

(2) 有価証券及び出資金の評価基準及び評価方法

①満期保有目的以外の有価証券

ア 市場価格のあるもの……………会計年度末における市場価格

イ 市場価格のないもの……………取得価額

②出資金

ア 市場価格のあるもの……………会計年度末における市場価格

イ 市場価格のないもの……………出資金額

(3) 棚卸資産の評価基準及び評価方法

個別法による低価法

貯蔵品……………先入先出方による原価法

(収益性の低下による簿価切り下げの方法による。)

(4) 有形固定資産等の減価償却の方法

①有形固定資産（リース資産を除きます。）……………定額法

なお、主な耐用年数は以下のとおりです。

建物 6 年～ 50 年

工作物 6 年～ 75 年

物品 2 年～ 20 年

②無形固定資産（リース資産を除きます。）……定額法

（ソフトウェアについては、当町における見込利用期間（5年）に基づく定額法によっています。）

③所有権移転ファイナンス・リース取引に係るリース資産（リース期間が1年以内のリース取引及びリース契約1件あたりのリース料総額が50万円以下のファイナンス・リース取引を除きます。）

……………自己所有の固定資産に適用する減価償却方法と同一の方法

（5）引当金の計上基準及び算定方法

①徴収不能引当金

未収金及び長期延滞債権については、過去5年間の平均不納欠損率により、徴収不能見込額を計上しています。

ただし、安芸太田町病院事業会計については、貸倒実績率等により回収不能見込額を計上しています。

②退職手当引当金

退職手当債務から組合への加入時以降の負担金の累計額から既に職員に対し退職手当として支給された額の総額を控除した額に、組合における積立金額の運用益のうち安芸太田町へ按分される額を加算した額を控除した額を加算して計上しています。

③賞与等引当金

翌年度6月支給予定の期末手当、勤勉手当等及びそれらに係る法定福利費相当額の見込額について、それぞれ本会計年度の期間に対応する部分を計上しています。

（6）リース取引の処理方法

①ファイナンス・リース取引

ア 所有権移転ファイナンス・リース取引（リース期間が1年以内のリース取引及びリース料総額が50万円以下のファイナンス・リース取引を除きます。）

通常の売買取引に係る方法に準じた会計処理を行っています。

イ ア以外のファイナンス・リース取引

通常の賃貸借取引に係る方法に準じた会計処理を行っています。

②オペレーティング・リース取引

通常の賃貸借取引に係る方法に準じた会計処理を行っています。

(7) 連結資金収支計算書における資金の範囲

現金（手許現金及び要求払預金）及び現金同等物。

なお、現金及び現金同等物には、出納整理期間における取引により発生する資金の受払いを含んでいます。

(8) 消費税等の会計処理

消費税等の会計処理は、税込方式によっています。

ただし、安芸太田町病院事業会計、株式会社筒賀総合サービスについては、税抜方式によっています。

(9) 連結対象団体（会計）の決算日が一般会計等と異なる場合の処理

決算日と連結決算日の差異が 3 か月を超える連結対象団体はありません。

2 重要な会計方針の変更等

重要な会計方針の変更はありません。

3 重要な後発事象

(1) 組織・機構の大幅な変更

令和 3 年度から課の組織機構改革があり課の統合を一部行いました。

4 偶発債務

該当の事象はありません。

5 追加情報

(1) 連結対象団体（会計）

| 団体（会計）名 | 区分 | 連結の方法 | 比例連結割合 |
|-------------------------------|-------------|-------|---------|
| 広島県市町総合事務組合 退職手当事業 | 一部事務組合・広域連合 | 比例連結 | 3.61 % |
| 広島県市町総合事務組合 公務災害事業 | 一部事務組合・広域連合 | 比例連結 | 3.44 % |
| 広島県後期高齢者医療広域連合 一般会計 | 一部事務組合・広域連合 | 比例連結 | 0.75 % |
| 広島県後期高齢者医療広域連合 後期高齢者医療特別会計 | 一部事務組合・広域連合 | 比例連結 | 0.40 % |
| 株式会社 筒賀総合サービス | 第三セクター等 | 比例連結 | 49.00 % |

連結の方法は次のとおりです。

- ①一部事務組合・広域連合は、各構成団体の経費負担割合等に基づき比例連結の対象としています。
- ②第三セクター等は、出資割合等が 50 %を超える団体（出資割合等が 50 %以下であっても業務運営に実質的に主導的な立場を確保している団体を含みます。）は、全部連結の対象としています。また、いずれの地方公共団体にとっても全部連結の対象とならない第三セクター等については、出資割合等や活動実績等に応じて、比例連結の対象としています。ただし、出資割合が 25 %未満であって、損失補償を付している等の重要性がない場合は、比例連結の対象としていない場合があります。

※連結財務書類から対象となる連結対象団体を記載しています。

(2) 出納整理期間

地方自治法第 235 条の 5 に基づき、出納整理期間を設けられている団体（会計）においては、出納整理期間における現金の受払い等を終了した後の計数をもって会計年度末の計数としています。

なお、出納整理期間を設けていない団体（会計）と出納整理期間を設けている団体（会計）との間で、出納整理期間に現金の受払い等があった場合は、現金の受払い等が終了したものとして調整しています。

(3) 表示単位未満の取扱い

千円未満を四捨五入して表示しているため、合計金額が一致しない場合があります。

(4) 売却可能資産の範囲及び内訳は、次のとおりです。

ア 範囲

庁内組織において、売却予定とされている公共資産

イ 内訳

| | |
|-------|--------------------------------|
| 事業用資産 | <u>17,775 千円 (26,631 千円)</u> |
| 土地 | 16,974 千円 (24,183 千円) |
| 建物 | 801 千円 (2,448 千円) |

令和3年3月31日時点における売却可能価額を記載しています。

売却可能価額は、地方公共団体の財政の健全化に関する法律における評価方法によっています。

上記の (26,631 千円) は貸借対照表における簿価を記載しています。