

安芸太田町

わたしのまちづくりアンケート [中学生]

<集計結果[速報値] 1.01 >

調査対象： 町内中学校に通学する全生徒 100人

調査方法： 訪問による説明・実施、回収

調査時期： 令和元年5月

サンプリング： 無効票

0

有効票

99

回収結果： 有効回収率

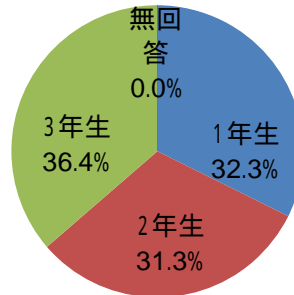
99.0%

【設問 1】

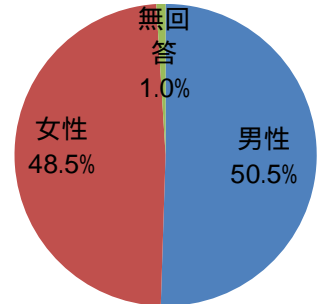
(1) 学年を教えてください。

学年	回答数	割合
1年生	32	32.3%
2年生	31	31.3%
3年生	36	36.4%
無回答	0	0.0%
合計	99	---

学年を教えてください



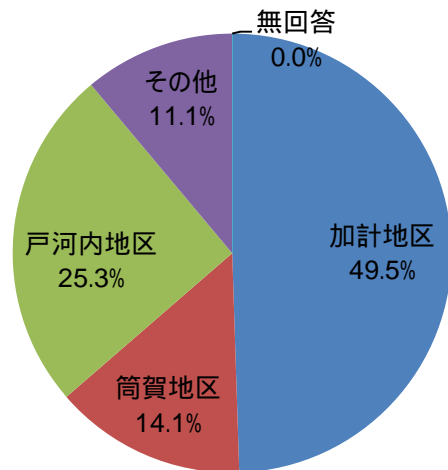
性別を教えてください



(2) 性別を教えてください。

性別	回答数	割合
男性	50	51.0%
女性	48	49.0%
無回答	1	1.0%
合計	98	---

お住まいの地区を教えてください。



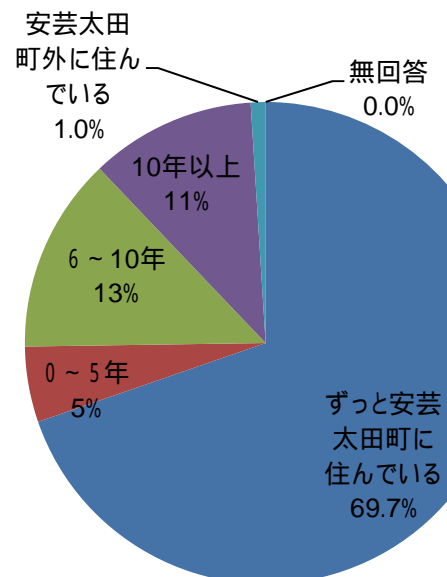
(3) お住まいの地区を教えてください。

地区	回答数	割合
加計地区	49	49.5%
筒賀地区	14	14.1%
戸河内地区	25	25.3%
その他	11	11.1%
無回答	0	0.0%
合計	99	---

(4) 安芸太田町での居住歴を教えてください。

居住歴	回答数	割合
ずっと安芸太田町に住んでいる	69	69.7%
他市町村から引っ越してきた (0～5年)	5	5.1%
他市町村から引っ越してきた (6～10年)	13	13.1%
他市町村から引っ越してきた (10年以上)	11	11.1%
安芸太田町外に住んでいる	1	1.0%
無回答	0	0.0%
合計	99	---

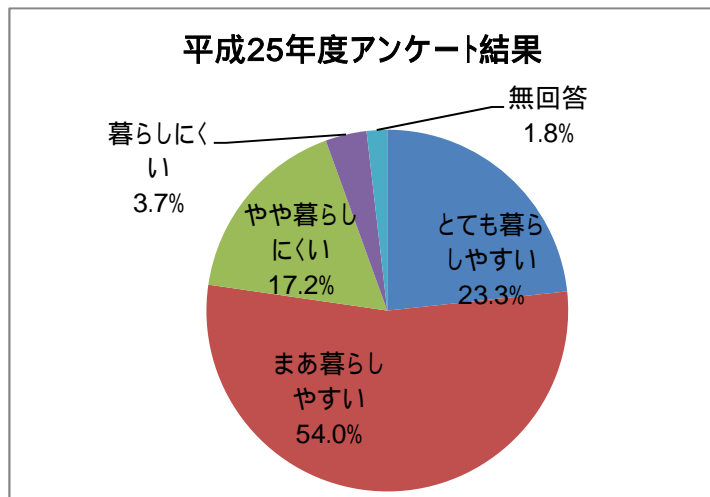
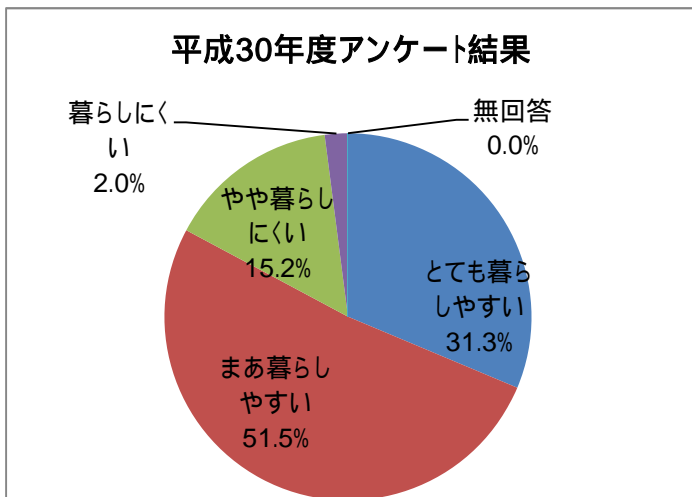
居住歴を教えてください



【設問2】

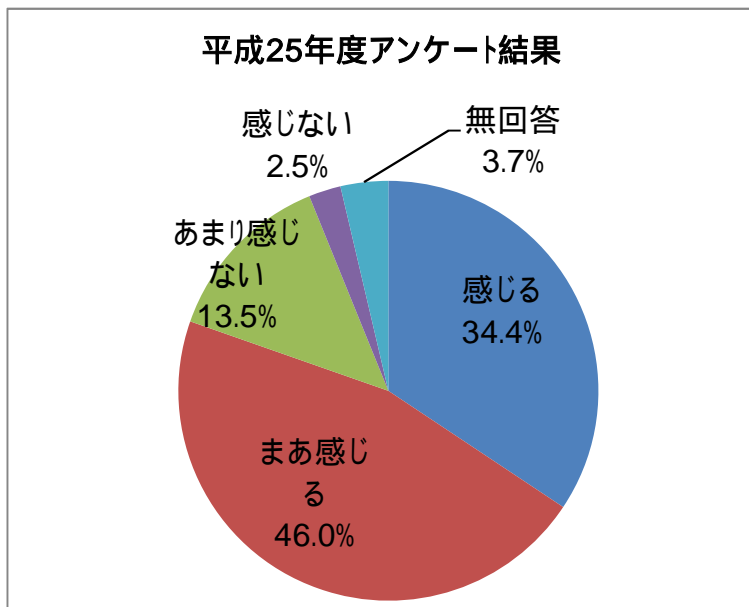
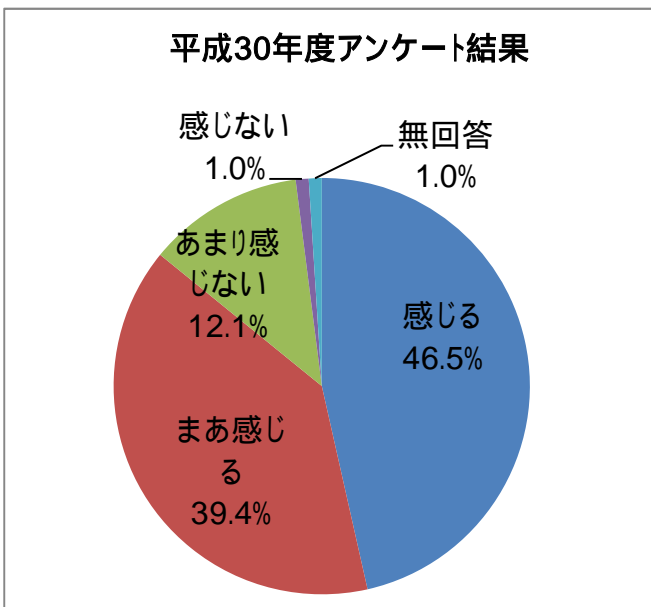
(1) 安芸太田町は暮らしやすいですか。

	回答数	割合	H25 回答数	H25 割合
とても暮らしやすい	31	31.3%	38	23.3%
まあ暮らしやすい	51	51.5%	88	54.0%
やや暮らしにくい	15	15.2%	28	17.2%
暮らしにくい	2	2.0%	6	3.7%
無回答	0	0.0%	3	1.8%
合計	99	---	163	---



(2) 安芸太田町に魅力を感じますか。

	回答数	割合	H25 回答数	H25 割合
感じる	46	46.5%	38	23.3%
まあ感じる	39	39.4%	88	54.0%
あまり感じない	12	12.1%	28	17.2%
感じない	1	1.0%	6	3.7%
無回答	1	1.0%	3	1.8%
合計	98	---	163	---



【設問3】

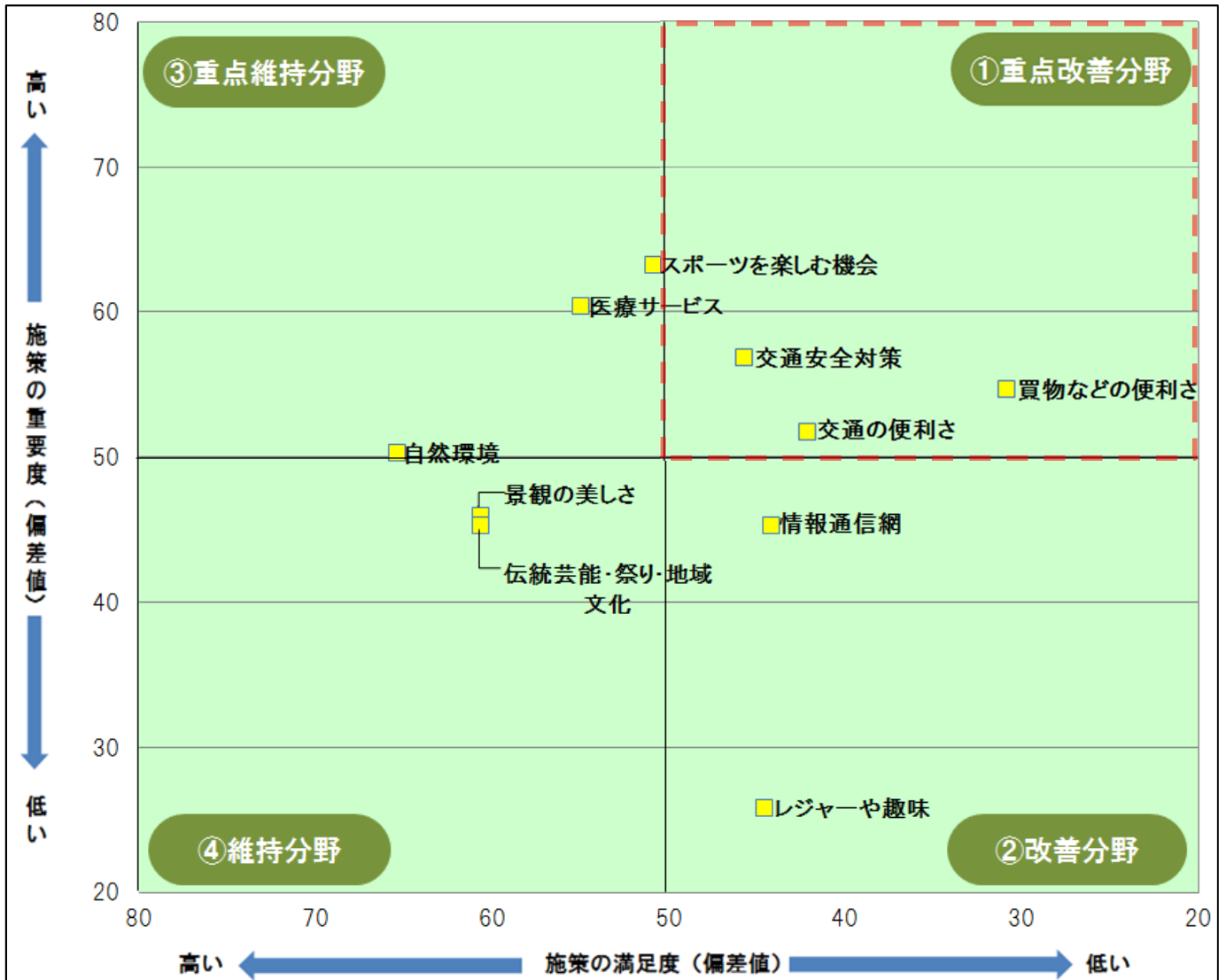
「満足度」×「重要度」クロス分析

項目名	散布図略称	満足度 偏差値	重要度 偏差値	改善要求度 (ニーズ値)
(1)山や森林、川などの自然環境とのふれあい	自然環境	65.42	50.36	-7.49
(2)山や農村風景、町並みなど景観の美しさ	景観の美しさ	60.64	46.04	-8.25
(3)病院などの医療サービス	医療サービス	55.01	60.44	2.49
(4)日常の買い物などの便利さ	買物などの便利さ	30.87	54.68	12.86
(5)バスなど交通の便利さ	交通の便利さ	42.11	51.80	5.20
(6)道路・歩道などの交通安全対策	交通安全対策	45.65	56.84	6.98
(7)情報通信網の整備 (光ファイバーの整備、携帯電話受信エリアの拡大等)	情報通信網	44.19	45.32	0.51
(8)伝統芸能、祭りなどの地域文化	伝統芸能・祭り・地域文化	60.64	45.32	-8.88
(9)学校以外でスポーツを楽しむ機会	スポーツを楽しむ機会	50.85	63.32	6.13
(10)レジャーや趣味を楽しむ場所や機会	レジャーや趣味	44.61	25.88	-8.90

改善要求度（ニーズ値）順位別比較

順位	項目名	改善要求度
1	(4)日常の買い物などの便利さ	12.86
2	(6)道路・歩道などの交通安全対策	6.98
3	(9)学校以外でスポーツを楽しむ機会	6.13
4	(5)バスなど交通の便利さ	5.2
5	(3)病院などの医療サービス	2.49
6	(7)情報通信網の整備(光ファイバーの整備、携帯電話受信エリアの拡大等)	0.51
7	(1)山や森林、川などの自然環境とのふれあい	-7.49
8	(2)山や農村風景、町並みなど景観の美しさ	-8.25
9	(8)伝統芸能、祭りなどの地域文化	-8.88
10	(10)レジャーや趣味を楽しむ場所や機会	-8.9

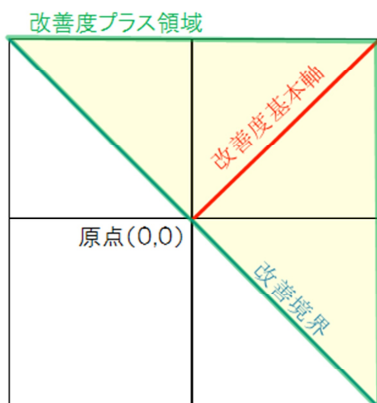
中学生ニーズマップ（散布図）



※ 『ニーズ値』とは、「満足度」と「重要度」のクロス分析で算出された値であり、**町民が改善を求めるものほどニーズの値はプラス(+)**となる。

□ニーズ値の求め方

各座標において、原点からの距離が離れており、「改善度基本軸」までの距離が近いほど、“改善の必要がある”と判断される。



◇ニーズマップ(「満足度」×「重要度」)の分布について

満足度および重要度の偏差値を数値化して散布図化し、①～④の分野にわけた。

<p>③重点維持分野</p> <p>今後も現在の水準を維持するため、着実に取り組みを推進する必要がある。</p>	<p>①重点改善分野</p> <p>特に取り組みの推進や改善に対するニーズが高い項目であり、従来の取り組みをさらに改善する必要がある。</p>
<p>④維持分野</p> <p>現状おりの着実な取り組みの推進と、施策を認知してもらえる取り組みを進める必要がある。</p>	<p>②改善分野</p> <p>施策を周知する取り組みとともに、従来の施策の取り組みをさらに改善する必要がある。</p>

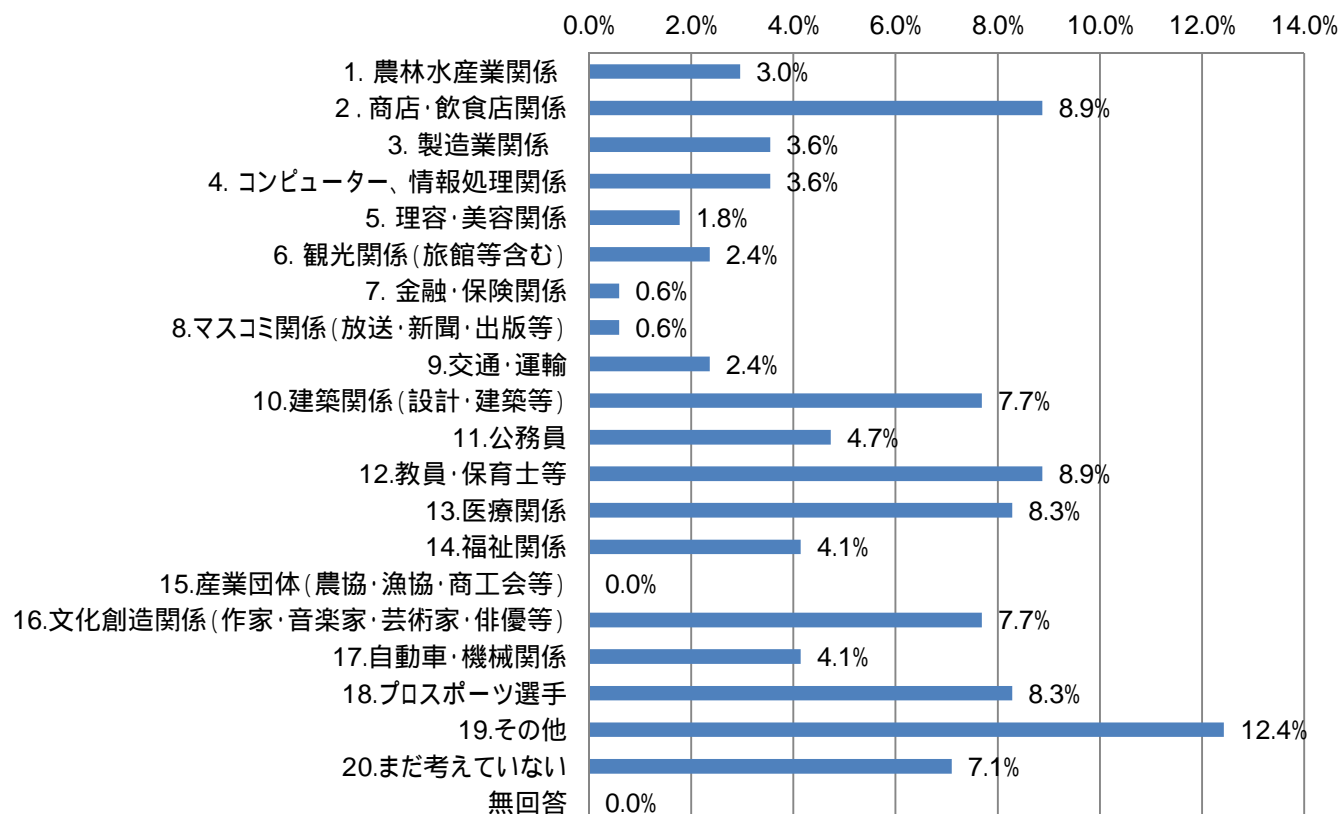
【設問4】

あなたは将来、どのような職業に就きたいですか。

(あてはまるものを3つ以内で選び、番号に をつけてください)

職業	回答数	割合	回答対象者
1. 農林水産業関係	5	3.0%	99名
2. 商店・飲食店関係	15	8.9%	
3. 製造業関係	6	3.6%	
4. コンピューター、情報処理関係	6	3.6%	
5. 理容・美容関係	3	1.8%	
6. 観光関係(旅館等含む)	4	2.4%	
7. 金融・保険関係	1	0.6%	
8. マスコミ関係(放送・新聞・出版等)	1	0.6%	
9. 交通・運輸	4	2.4%	
10. 建築関係(設計・建築等)	13	7.7%	
11. 公務員	8	4.7%	
12. 教員・保育士等	15	8.9%	
13. 医療関係	14	8.3%	
14. 福祉関係	7	4.1%	
15. 産業団体(農協・漁協・商工会等)	0	0.0%	
16. 文化創造関係(作家・音楽家・芸術家・俳優等)	13	7.7%	
17. 自動車・機械関係	7	4.1%	
18. プロスポーツ選手	14	8.3%	
19. その他	21	12.4%	
20. まだ考えていない	12	7.1%	
無回答	0	0.0%	
合計	169	---	

あなたは将来、どのような職業に就きたいですか(複数選択)

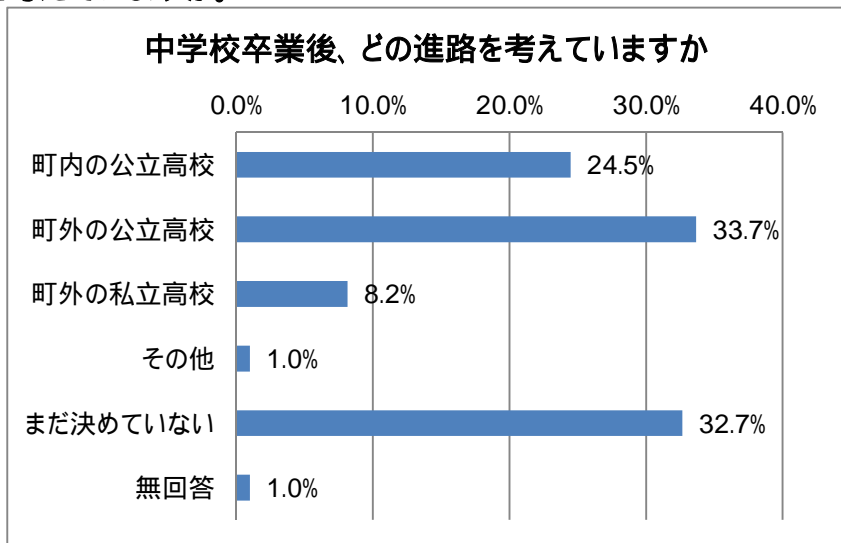


【設問5】

進路希望について

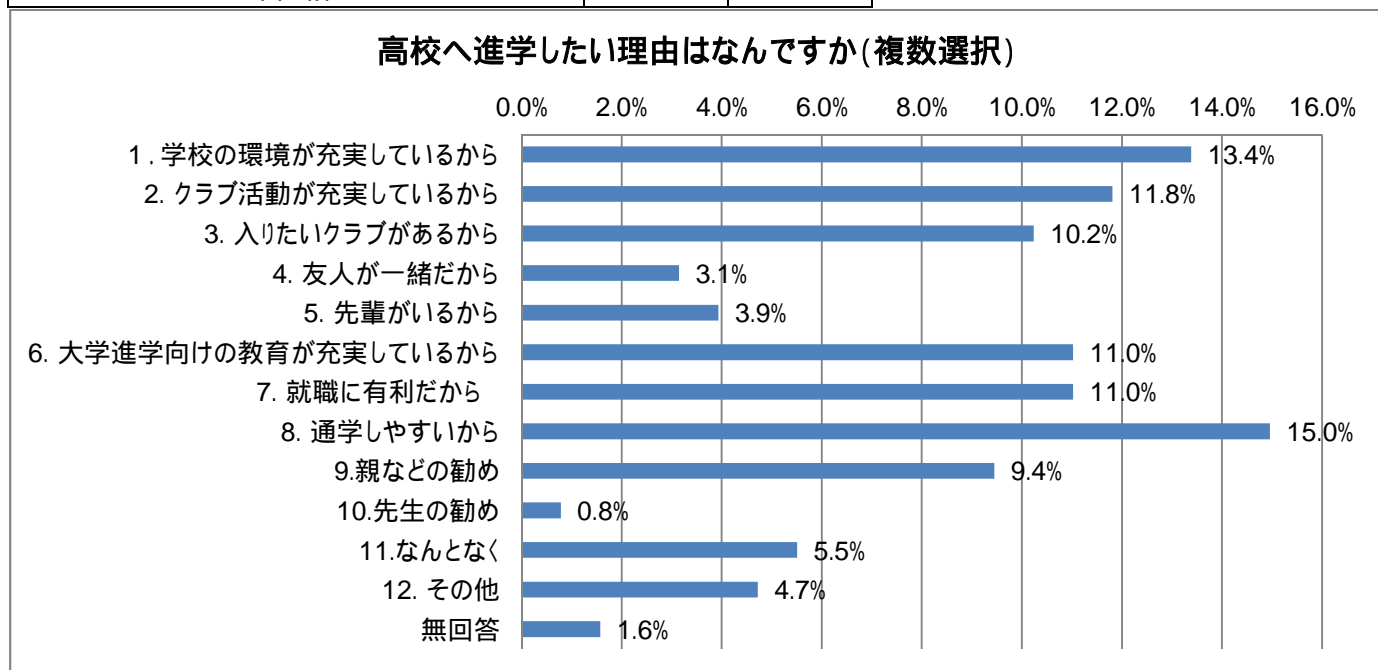
(1) あなたは中学校卒業後、どの進路を考えていますか。

職業	回答数	割合
町内の公立高校	24	24.5%
町外の公立高校	33	33.7%
町外の私立高校	8	8.2%
その他	1	1.0%
まだ決めていない	32	32.7%
無回答	1	1.0%
合計	98	---



(2) 高校へ進学したい理由はなんですか。

職業	回答数	割合	回答対象者
1. 学校の環境が充実しているから	17	13.4%	65名
2. クラブ活動が充実しているから	15	11.8%	
3. 入りたいクラブがあるから	13	10.2%	
4. 友人と一緒にだから	4	3.1%	
5. 先輩がいるから	5	3.9%	
6. 大学進学向けの教育が充実しているから	14	11.0%	
7. 就職に有利だから	14	11.0%	
8. 通学しやすいから	19	15.0%	
9. 親などの勧め	12	9.4%	
10. 先生の勧め	1	0.8%	
11. なんとなく	7	5.5%	
12. その他	6	4.7%	
無回答	2	1.6%	
合計	127	---	

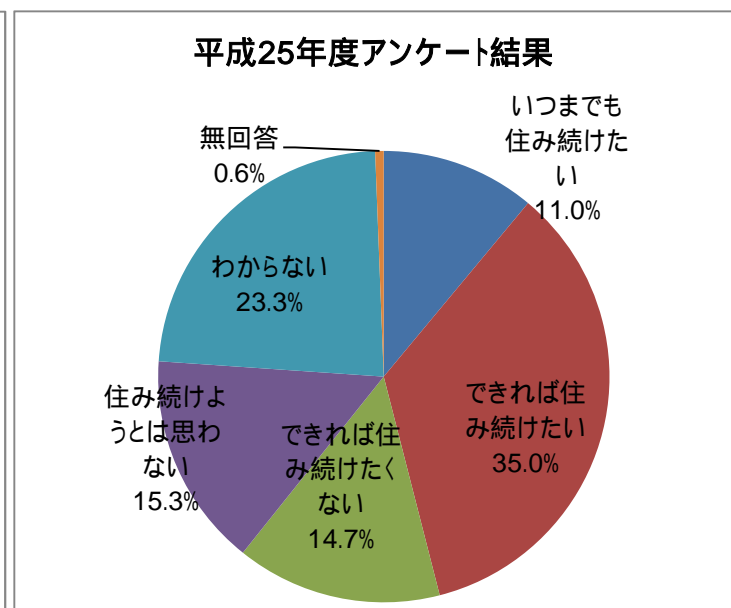
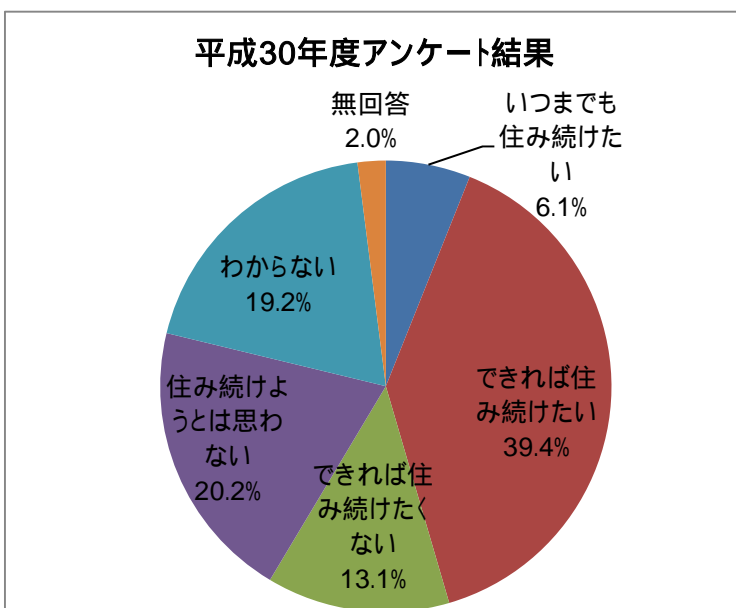


【設問6】

あなたは、将来、安芸太田町に住み続けたいと思いますか。

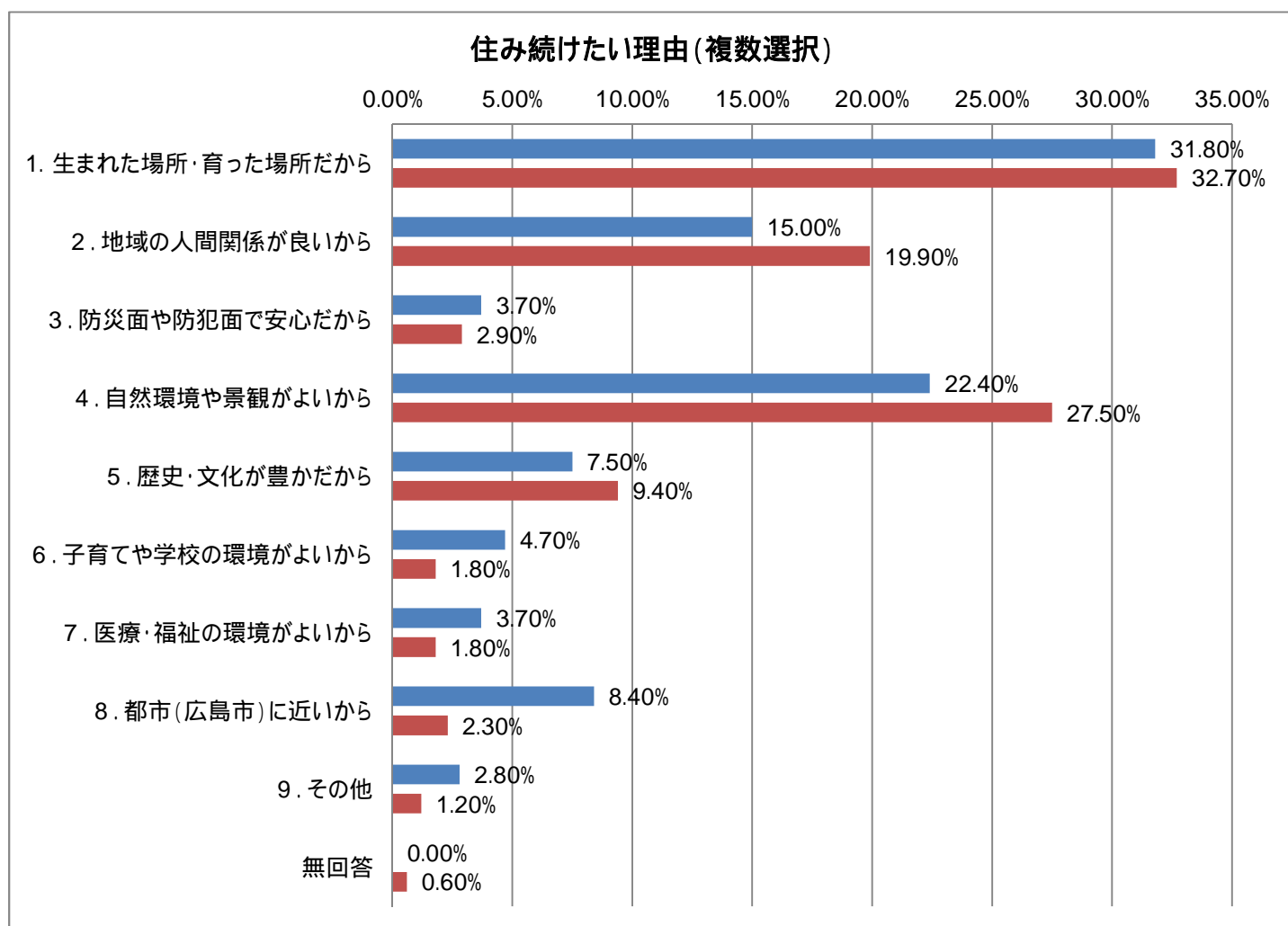
(1) 安芸太田町に住み続けたいと思いますか。

	回答数	割合	H25 回答数	H25 割合
いつまでも住み続けたい	6	6.2%	18	11.0%
できれば住み続けたい	39	40.2%	57	35.0%
できれば住み続けたくない	13	13.4%	24	14.7%
住み続けようとは思わない	20	20.6%	25	15.3%
わからない	19	19.6%	38	23.3%
無回答	2	2.1%	1	0.6%
合計	97	---	18	11.0%



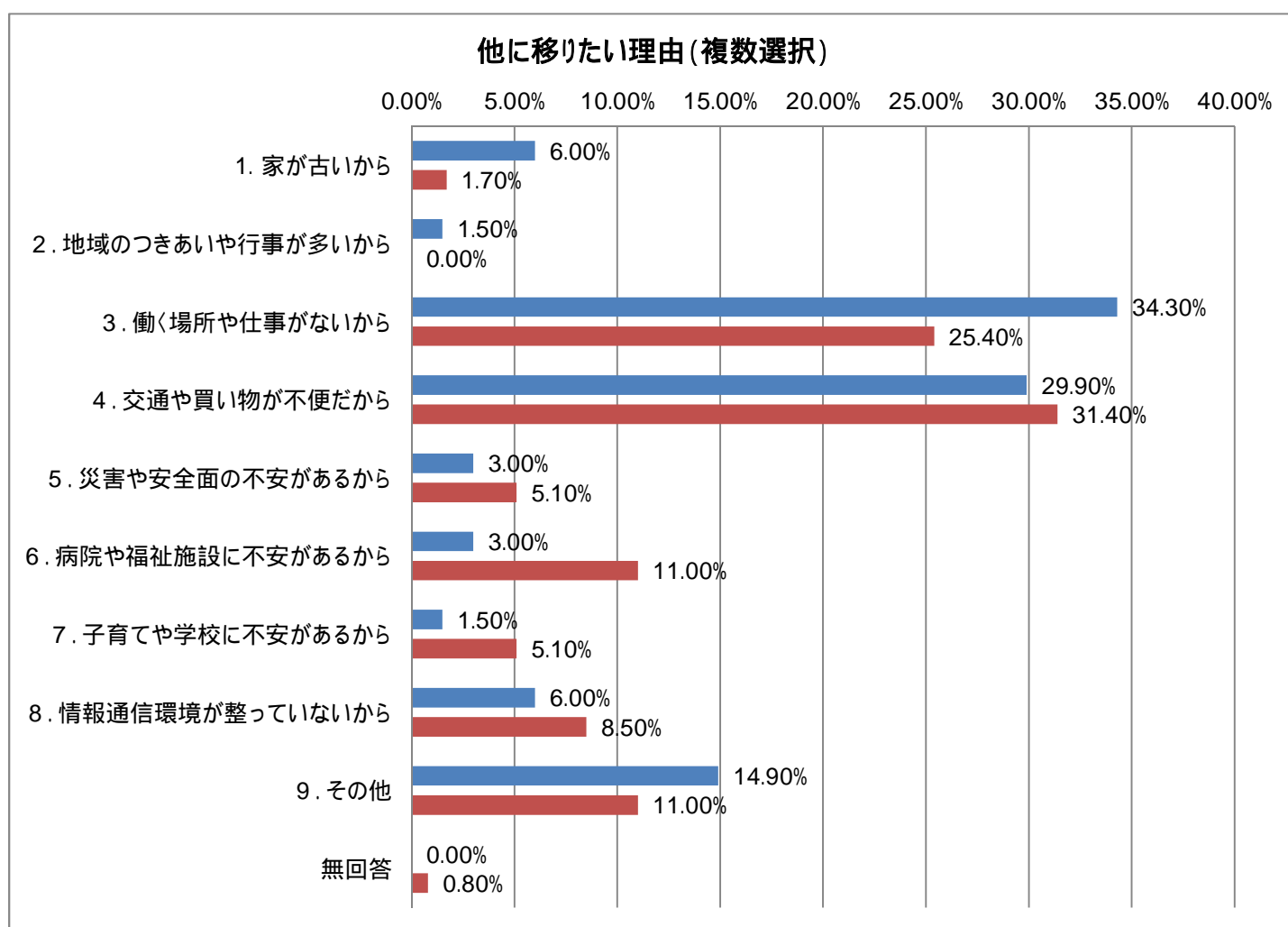
(2) 住み続けたい理由。 あてはまると思われるものに3つ以内で○をつけてください。

住み続けたい理由	回答対象者	45名	H25 回答対象者	75名
	回答数	割合	H25回答数	H25割合
1. 生まれた場所・育った場所だから	34	31.8%	56	32.7%
2. 地域の人間関係が良いから	16	15.0%	34	19.9%
3. 防災面や防犯面で安心だから	4	3.7%	5	2.9%
4. 自然環境や景観がよいから	24	22.4%	47	27.5%
5. 歴史・文化が豊かだから	8	7.5%	16	9.4%
6. 子育てや学校の環境がよいから	5	4.7%	3	1.8%
7. 医療・福祉の環境がよいから	4	3.7%	3	1.8%
8. 都市(広島市)に近いから	9	8.4%	4	2.3%
9. その他	3	2.8%	2	1.2%
無回答	0	0.0%	1	0.6%
合計	107	---	107	---



(3) 他に移りたい理由。 あてはまると思われるものに3つ以内で○をつけてください。

他に移りたい理由	回答対象者	33名	H25 回答対象者	118名
	回答数	割合	H25回答数	H25割合
1. 家が古いから	4	6.00%	2	1.7%
2. 地域のつきあいや行事が多いから	1	1.50%	0	0.0%
3. 働く場所や仕事がないから	23	34.30%	30	25.4%
4. 交通や買い物が不便だから	20	29.90%	37	31.4%
5. 災害や安全面の不安があるから	2	3.00%	6	5.1%
6. 病院や福祉施設に不安があるから	2	3.00%	13	11.0%
7. 子育てや学校に不安があるから	1	1.50%	6	5.1%
8. 情報通信環境が整っていないから	4	6.00%	10	8.5%
9. その他	10	14.90%	13	11.0%
無回答	0	0.00%	1	0.8%
合計	67	---	118	---

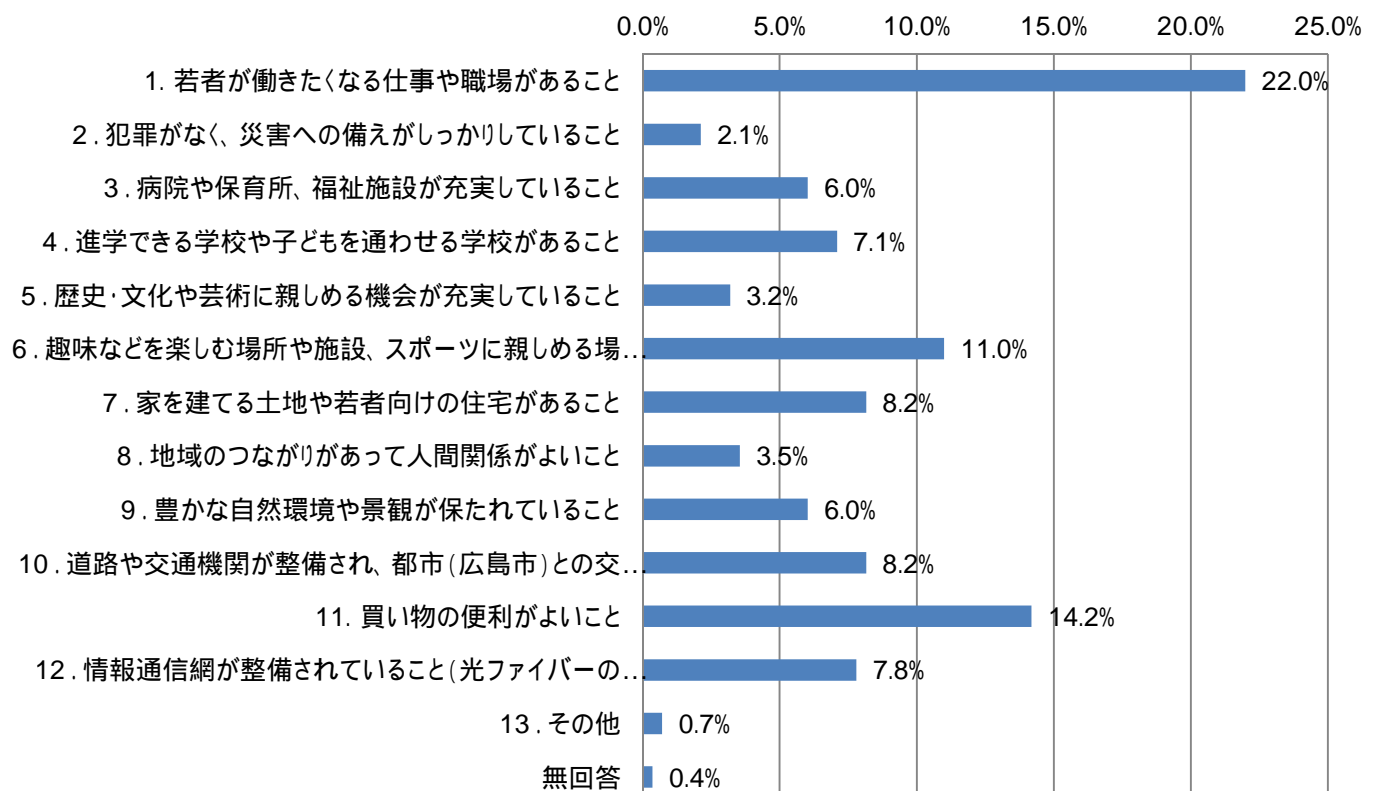


【設問7】

あなたは、若い人たちが安芸太田町に住み続けるために、どのようなことが特に必要だと思いますか。あなたの意見に近いものを次のうちから3つまで選び、番号に をつけてください。

職業	回答数	割合	回答対象者
1. 若者が働きたくなる仕事や職場があること	62	22.0%	99名
2. 犯罪がなく、災害への備えがしっかりしていること	6	2.1%	
3. 病院や保育所、福祉施設が充実していること	17	6.0%	
4. 進学できる学校や子どもを通わせる学校があること	20	7.1%	
5. 歴史・文化や芸術に親しめる機会が充実していること	9	3.2%	
6. 趣味などを楽しむ場所や施設、スポーツに親しめる場所や施設があること	31	11.0%	
7. 家を建てる土地や若者向けの住宅があること	23	8.2%	
8. 地域のつながりがあって人間関係がよいこと	10	3.5%	
9. 豊かな自然環境や景観が保たれていること	17	6.0%	
10. 道路や交通機関が整備され、都市(広島市)との交通の便がよいこと	23	8.2%	
11. 買い物の便利がよいこと	40	14.2%	
12. 情報通信網が整備されていること(光ファイバーの整備、携帯電話受信エリアの拡大等)	22	7.8%	
13. その他	2	0.7%	
無回答	1	0.4%	
合計	282	---	

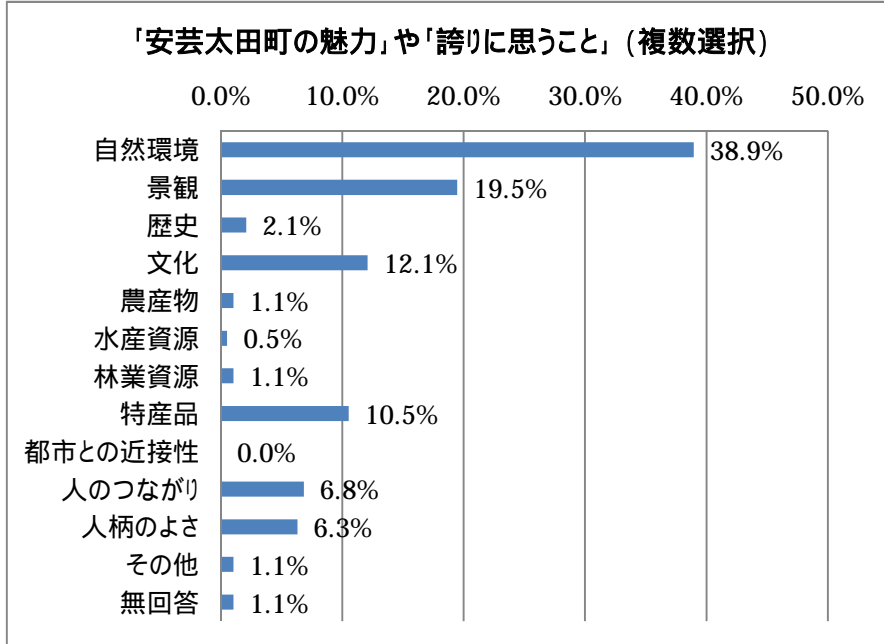
若い人たちが安芸太田町に住み続けるために特に必要なこと(複数選択)



【設問8】

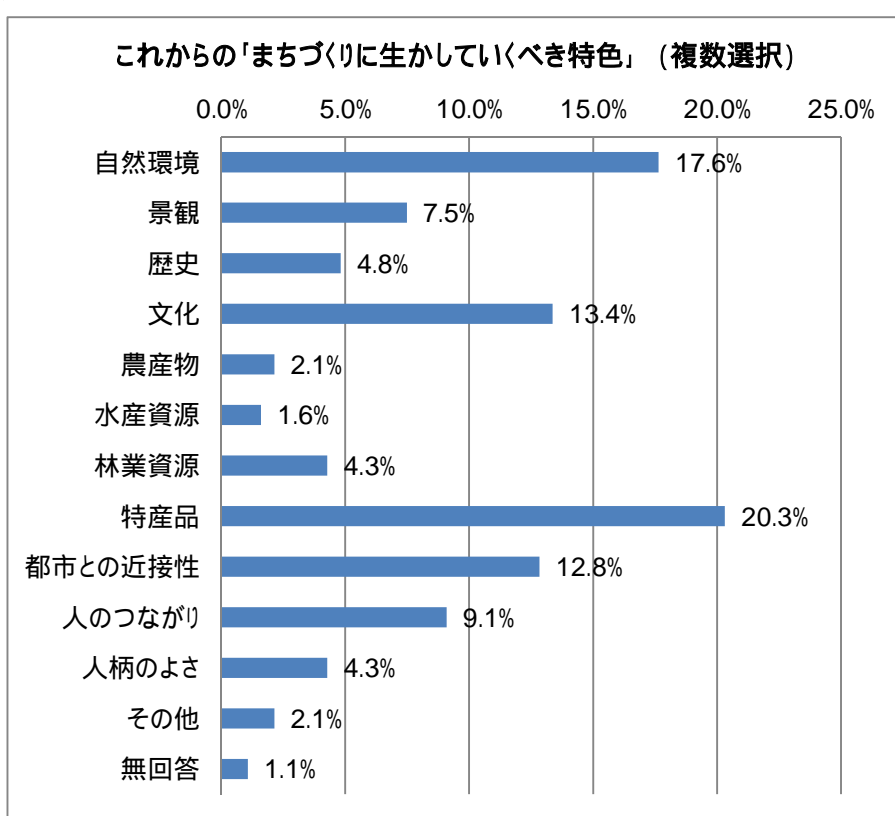
「安芸太田町の魅力」や「誇りに思うこと」

選択番号	回答数	割合
自然環境	74 票	38.9%
景観	37 票	19.5%
歴史	4 票	2.1%
文化	23 票	12.1%
農産物	2 票	1.1%
水産資源	1 票	0.5%
林業資源	2 票	1.1%
特産品	20 票	10.5%
都市との近接性	0 票	0.0%
人のつながり	13 票	6.8%
人柄のよさ	12 票	6.3%
その他	2 票	1.1%
無回答	2 名	1.1%
回答票合計	190 票	---



これからの「まちづくりに生かしていくべき特色」

選択番号	回答数	割合
自然環境	33 票	17.6%
景観	14 票	7.5%
歴史	9 票	4.8%
文化	25 票	13.4%
農産物	4 票	2.1%
水産資源	3 票	1.6%
林業資源	8 票	4.3%
特産品	38 票	20.3%
都市との近接性	24 票	12.8%
人のつながり	17 票	9.1%
人柄のよさ	8 票	4.3%
その他	4 票	2.1%
無回答	2 名	1.1%
回答票合計	187 票	---

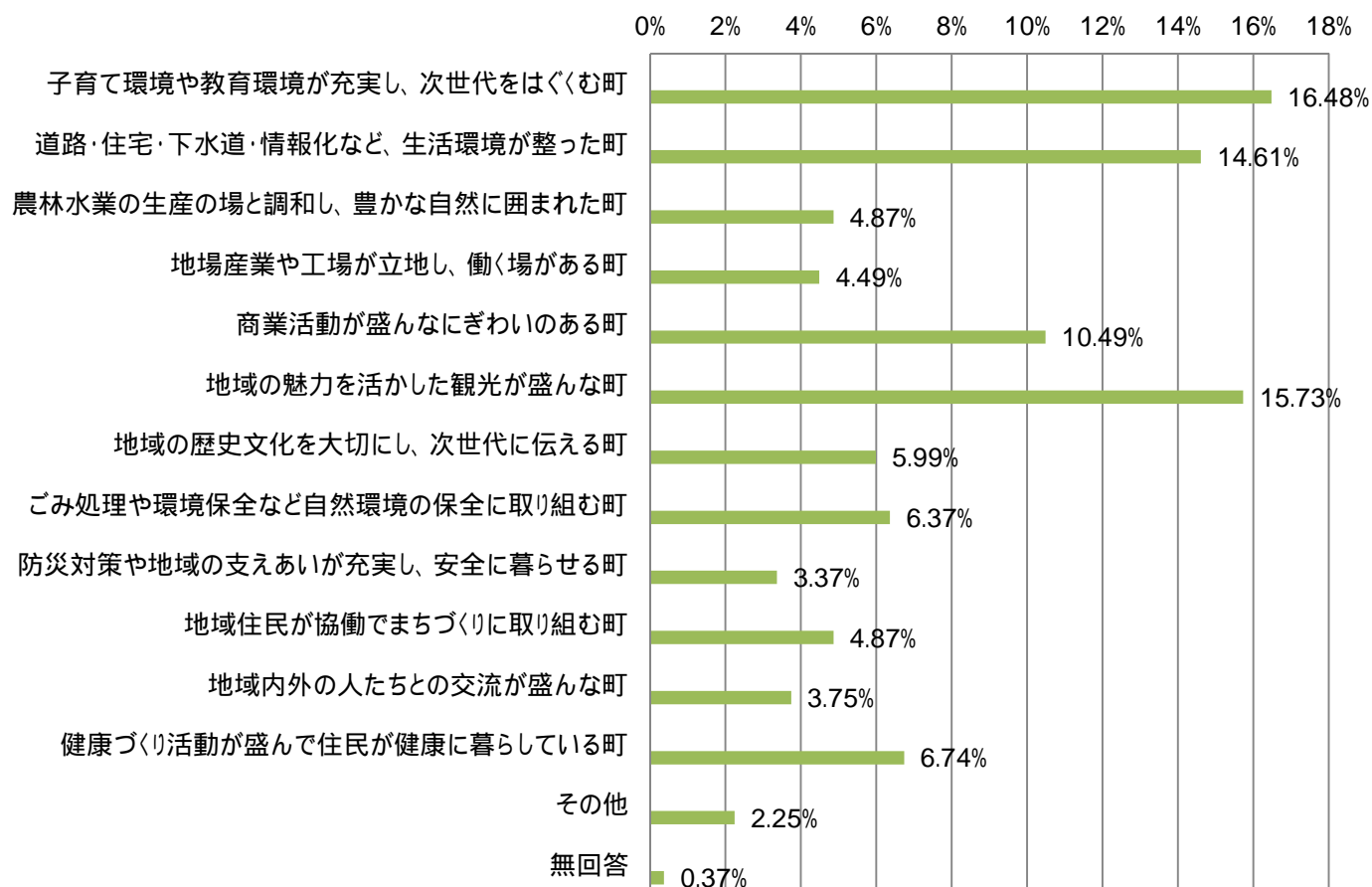


【設問9】

(1) あなたは、将来、安芸太田町がどのような町であってほしいと思いますか？

選択番号	回答数	割合
子育て環境や教育環境が充実し、次世代をはぐくむ町	44 票	16.48%
道路・住宅・下水道・情報化など、生活環境が整った町	39 票	14.61%
農林水業の生産の場と調和し、豊かな自然に囲まれた町	13 票	4.87%
地場産業や工場が立地し、働く場がある町	12 票	4.49%
商業活動が盛んなにぎわいのある町	28 票	10.49%
地域の魅力を活かした観光が盛んな町	42 票	15.73%
地域の歴史文化を大切にし、次世代に伝える町	16 票	5.99%
ごみ処理や環境保全など自然環境の保全に取り組む町	17 票	6.37%
防災対策や地域の支えあいが充実し、安全に暮らせる町	9 票	3.37%
地域住民が協働でまちづくりに取り組む町	13 票	4.87%
地域内外の人たちとの交流が盛んな町	10 票	3.75%
健康づくり活動が盛んで住民が健康に暮らしている町	18 票	6.74%
その他	6 票	2.25%
無回答	1 票	0.37%
回答票合計	267 票	---

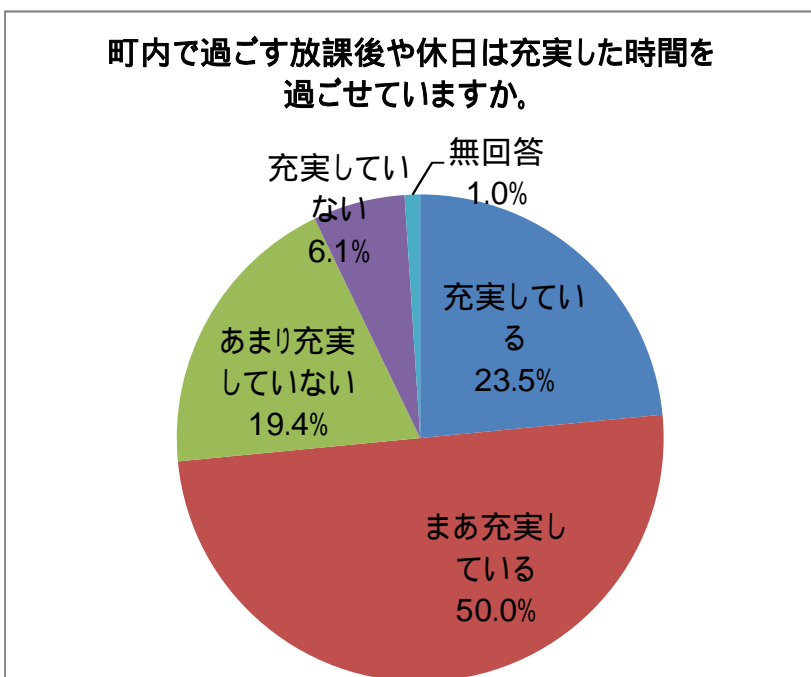
将来、安芸太田町がどのような町であってほしいと思いますか。(複数選択)



【設問 10】

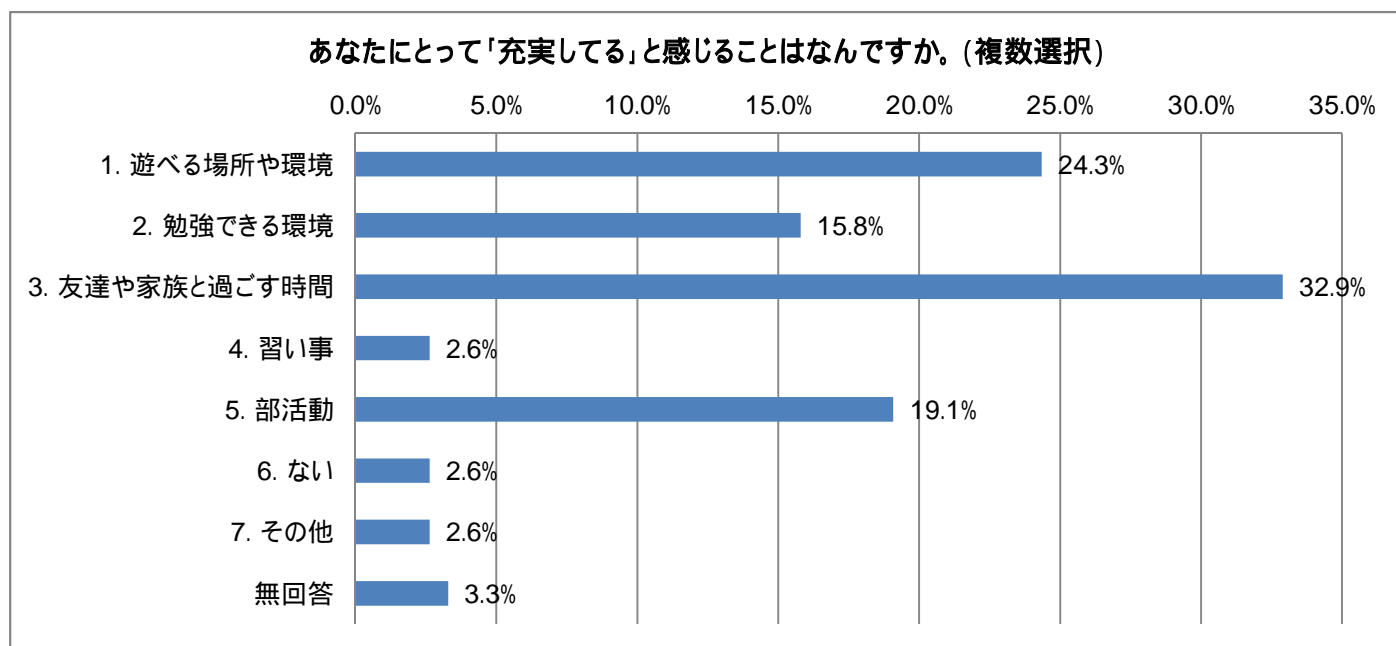
(1) 町内で過ごす放課後や休みの日は、充実した時間を過ごせていますか。

	回答数	割合
充実している	23	23.7%
まあ充実している	49	50.5%
あまり充実していない	19	19.6%
充実していない	6	6.2%
無回答	1	1.0%
合計	97	---



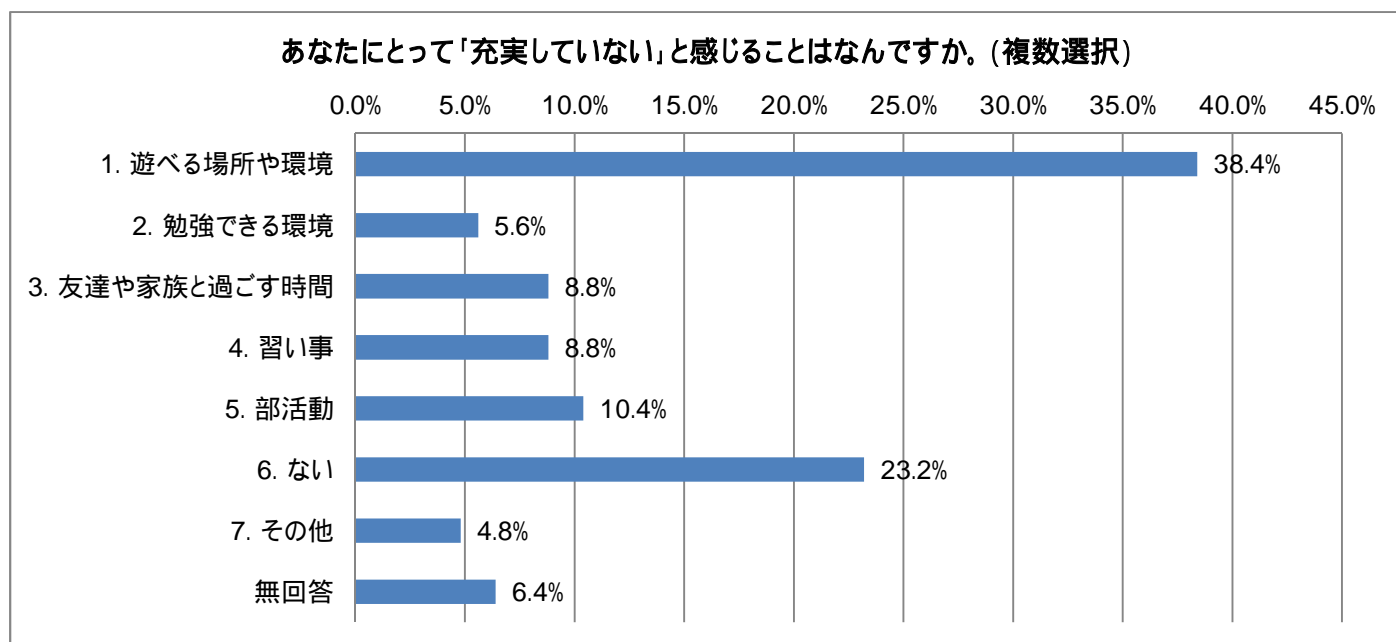
(2) あなたにとって「充実している」と感じることはなんですか？

他に移りたい理由	回答数	割合
1. 遊べる場所や環境	37	24.3%
2. 勉強できる環境	24	15.8%
3. 友達や家族と過ごす時間	50	32.9%
4. 習い事	4	2.6%
5. 部活動	29	19.1%
6. ない	4	2.6%
7. その他	4	2.6%
無回答	5	3.3%
合計	152	---



(3) あなたにとって「充実していない」と感じることはなんですか。

他にやりたい理由	回答数	割合
1. 遊べる場所や環境	48	38.4%
2. 勉強できる環境	7	5.6%
3. 友達や家族と過ごす時間	11	8.8%
4. 習い事	11	8.8%
5. 部活動	13	10.4%
6. ない	29	23.2%
7. その他	6	4.8%
無回答	8	6.4%
合計	125	---



【設問 11】

「問 11 自由記述」項目について、設問ごとに特に多かった意見を抜粋。

【安芸太田町のまちづくりへの意見】

- ・ 遊べる場所、買い物ができるお店がほしい。大きなショッピングモールがあると人も来て、働く場所ができる。
- ・ 自然（森）を生かしたアスレチックがあると良い。
- ・ ポイ捨てが多い。

【魅力あるまちにするためにあなたができること】

- ・ 地域行事や地域の祭り、ボランティアに参加する。
- ・ ゴミを捨てない、ゴミを拾う、清掃活動に参加する。
- ・ 安芸太田町をPRし、安芸太田町を知ってもらう。

【あなたがもし町長だったらしてみたいこと】

- ・ インスタやSNSなど、ネット上で安芸太田町をPRし、魅力を発信し、人を呼ぶ。
- ・ 遊ぶところや、ショッピングモール、ゲームセンターなど作りたい。